

Mercado Internacional

01-jun-21

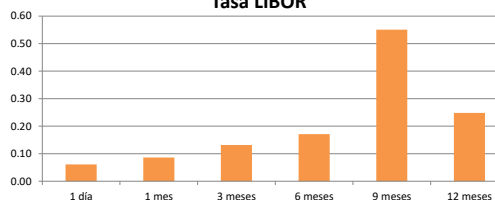
Datos de Mercado

| Índices | Último | Cambio | Cambio % | Materias Primas | Último | Cambio | Cambio % |
|----------------------|-----------|--------|----------|------------------|----------|--------|----------|
| EE.UU. | | | | | | | |
| Dow Jones Industrial | 34,575.31 | 45.86 | 0.13 | Petróleo (WTI) | 67.95 | 1.63 | 2.46 |
| S&P 500 | 4,202.04 | -2.07 | -0.05 | Petróleo (Brent) | 70.52 | 1.20 | 1.73 |
| Nasdaq Composite | 13,736.48 | -12.26 | -0.09 | Oro | 1,899.80 | -2.70 | -0.14 |
| Europa | | | | | | | |
| EURO STOXX 50 | 4,071.75 | 32.29 | 0.80 | Plata | 27.98 | -0.03 | -0.12 |
| FTSE 100 | 7,080.46 | 57.85 | 0.82 | Gas Natural | 3.10 | 0.11 | 3.75 |
| DAX | 15,567.36 | 146.23 | 0.95 | Café | 161.05 | -1.30 | -0.80 |
| CAC | 6,489.40 | 42.23 | 0.66 | Azúcar | 17.69 | 0.33 | 1.90 |
| IBEX 35 | 9,189.70 | 40.80 | 0.45 | Maíz | 687.25 | 30.50 | 4.64 |
| Asia | | | | | | | |
| Nikkei | 28,750.00 | -10.00 | -0.03 | Trigo | 691.75 | 28.25 | 4.26 |
| Hang Seng | 29,468.00 | 316.20 | 1.08 | | | | |
| S&P/ASX 200 | 7,142.57 | -19.06 | -0.27 | | | | |
| Shanghai Composite | 3,624.71 | 9.24 | 0.26 | | | | |

Tasas Internacionales

| | Tasa (%) |
|------------------------------------|----------|
| Tasa de Fondos Federales de la Fed | 0.25 |
| Tasa del Banco Central Europeo | 0.00 |
| Tasa del Banco de Inglaterra | 0.10 |
| Tasa Prime | 3.25 |
| Tasas LIBOR | |
| 1 día | 0.06 |
| 1 mes | 0.09 |
| 3 meses | 0.13 |
| 6 meses | 0.17 |
| 9 meses | 0.55 |
| 12 meses | 0.25 |

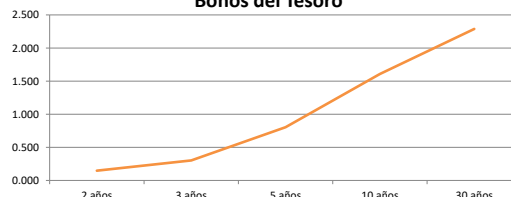
Tasa LIBOR



Letras, notas y bonos del Tesoro EE.UU.

| | Rend. (%) |
|----------------------|-------------|
| Letra del Tesoro | |
| 3 meses | 0.014 |
| 6 meses | 0.033 |
| 12 meses | 0.043 |
| Nota del Tesoro EEUU | |
| 2 años | 99.96 0.148 |
| 3 años | 99.85 0.30 |
| 5 años | 99.74 0.80 |
| 10 años | 100.16 1.61 |
| Bono del Tesoro EEUU | |
| 30 años | 101.91 2.29 |

Bonos del Tesoro

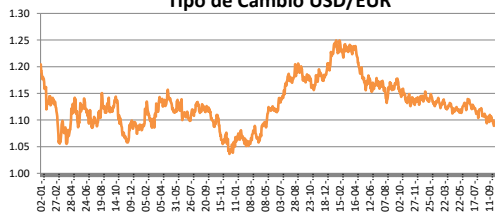


Monedas

| | |
|----------------------------------|----------|
| Colón - Dólar EE.UU. ** | 625.00 |
| Euro - Dólar EE.UU. | 1.2217 |
| Yen - Dólar EE.UU. | 109.4900 |
| Dólar EE.UU. - Libra Esterlina | 1.4150 |
| Franco Suizo - Dólar EE.UU. | 0.8970 |
| Dólar Australiano - Dólar EE.UU. | 0.7754 |
| Dólar Canadiense - Dólar EE.UU. | 1.2073 |

** Tipo de Cambio Venta Popular Valores

Tipo de Cambio USD/EUR



Indicadores Economicos

| EE.UU. | Variación Mensual | Variación Anual |
|----------------------|-------------------|-----------------|
| Inflación | 0.80 | 4.20 |
| Tasa de desempleo | | 6.10 |
| PIB | | 0.40 |
| Crédito para consumo | | 0.90 |
| Gasto de Consumo | | 28.50 |

Eurozona

| | |
|--------------------------------|--------|
| Tasa de desempleo | 8.00 |
| Inflación variación interanual | 2.00 |
| PIB variación interanual | (1.80) |

China

| | |
|-------------------|-------|
| Tasa de desempleo | 4.24 |
| Inflación | 0.90 |
| PIB | 18.30 |

Descargo de Responsabilidad

El presente boletín se trata de comunicación comercial que no constituye asesoría ni debe ser considerado un sustituto de este servicio, y ha sido elaborado con un fin informativo general, sin tomar en cuenta los objetivos de inversión, situación financiera, aversión al riesgo y las necesidades particulares de un inversionista. De tal manera que este documento no se constituye en una recomendación explícita de inversión, calificación o bondad de un valor. Asimismo, no se da garantía, ni se acepta responsabilidad sobre la exactitud o detalle de la información aquí suministrada. Todas las afirmaciones que no estén basadas en hechos, constituyen únicamente opiniones actuales que puedan sufrir modificaciones y no necesariamente representan la opinión o punto de vista de este Puesto de Bolsa.