

## Mercado Local

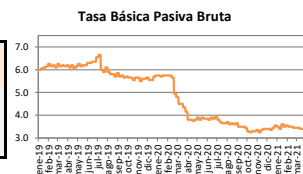
martes 25 de mayo de 2021

### Indicadores Económicos

Índice de Precios al Consumidor	Tasa de Política Monetaria
Objetivo	2% - 4%
Var. mensual: Abril	0.29%
Acumulado de 2021	0.24%
IPC Interanual	1.21%
	0.75%

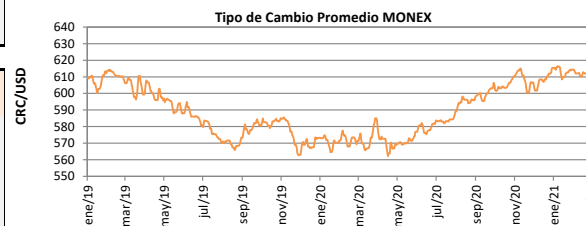
Tasa Básica Pasiva Nominal	
Del 13-05-21 al 19-05-21	3.20%
Del 20-05-21 al 26-05-21	3.15%
Variación Semanal	↓ -0.05%
Tasa Efectiva en Dólares	
Del 13-05-21 al 19-05-21	1.52%
Del 20-05-21 al 26-05-21	1.57%
Variación Semanal	↑ 0.05%

Ti Merc. Integrado Liquidez CRC	
Límite Mínimo	0.01%
Límite Máximo	1.50%
Promedio sesión	1.13%



### Mercado de divisas

BCCR	Dólar	Variación del tipo de cambio de MONEX	UDE
Compra 25-05-2021	614.15		26/05/2021
Venta 25-05-2021	620.00	Variación mensual	
Diferencial	5.85	Variación acumulada	
MONEX 24-05-2021	618.48	Depreciación	925.853
MONEX 25-05-2021	618.71		
Variación diaria	0.23		

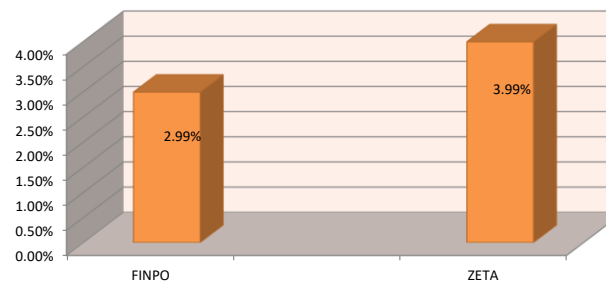


### RENDIMIENTOS DE GOBIERNO O BANCO CENTRAL MENOR Y MAYOR PLAZO DEL DÍA ANTERIOR EN MERCADO SECUNDARIO Y EN TASA FIJA DEL DÍA HÁBIL BURSÁTIL ANTERIOR

Colones						
Emisor	Instrumento	Serie	Días al vencimiento	Tasa facial	Rendimiento promedio ponderado	Precio promedio ponderado
BCCR	bem	BCFJA120122	227	8.50%	1.39%	104.45
G	tp	CRG250832	4050	8.33%	8.00%	102.39
Dólares						
G	tp\$	G\$101221	195	9.32%	1.50%	104.20
G	tp\$	G\$250533	4320	5.06%	6.19%	90.50

Fondo de Inversión a la vista	Rend. Último Año	Rend. Último Mes
Mercado de Dinero ¢	1.76%	1.22%
Mercado de Dinero \$	1.62%	1.49%
Liquidez Mixto ¢	1.80%	1.30%
Liquidez Mixto \$	1.65%	1.30%
Fondos Inmobiliarios	FINPO	ZETA
Rendimiento Líquido Último Año	2.99%	3.99%
Rendimiento Líquido Último Mes	3.12%	3.92%
Rendimiento Líquido Acumulado	3.08%	4.02%
Valor Bruto en dólares	5,297.32	1,005.76
Activo Neto en dólares	37,197,836.32	69,230,075.14

### Rend. Líquido Fondos Inmobiliarios Último año



### Descargo de Responsabilidad

El presente boletín se trata de comunicación comercial que no constituye asesoría ni debe ser considerado un sustituto de este servicio, y ha sido elaborado con un fin informativo general, sin tomar en cuenta los objetivos de inversión, situación financiera, aversión al riesgo y las necesidades particulares de un inversionista. De tal manera que este documento no se constituye en una recomendación explícita de inversión, calificación o bondad de un valor. Asimismo, no se da garantía, ni se acepta responsabilidad sobre la exactitud o detalle de la información aquí suministrada. Todas las afirmaciones que no estén basadas en hechos, constituyen únicamente opiniones actuales que puedan sufrir modificaciones y no necesariamente representan la opinión o punto de vista de este Puesto de Bolsa.