

## Mercado Local

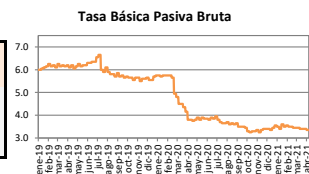
jueves 20 de mayo de 2021

### Indicadores Económicos

Índice de Precios al Consumidor	Tasa de Política Monetaria
Objetivo	2% - 4%
Var. mensual: Abril	0.29%
Acumulado de 2021	0.24%
IPC Interanual	1.21%

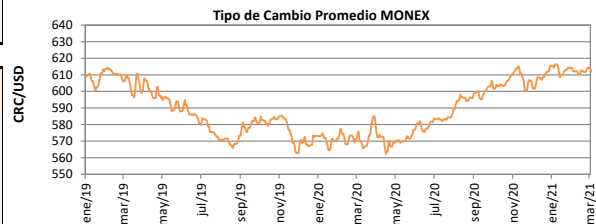
Tasa Básica Pasiva Nominal	
Del 13-05-21 al 19-05-21	3.20%
Del 20-05-21 al 26-05-21	3.15%
Variación Semanal	↓ -0.05%
Tasa Efectiva en Dólares	
Del 13-05-21 al 19-05-21	1.52%
Del 20-05-21 al 26-05-21	1.57%
Variación Semanal	↑ 0.05%

Ti Merc. Integrado Liquidez CRC	
Límite Mínimo	0.01%
Límite Máximo	1.50%
Promedio sesión	0.78%



### Mercado de divisas

BCCR	Dólar	Variación del tipo de cambio de MONEX	UDE
Compra 20-05-2021	613.54		21/05/2021
Venta 20-05-2021	619.61	Variación mensual	
Diferencial	6.07	Variación acumulada	
MONEX 19-05-2021	⇒ 618.43	Depreciación	925.421
MONEX 20-05-2021	⇒ 618.43		
Variación diaria	-		



### RENDIMIENTOS DE GOBIERNO O BANCO CENTRAL MENOR Y MAYOR PLAZO DEL DÍA ANTERIOR EN MERCADO SECUNDARIO Y EN TASA FIJA DEL DÍA HÁBIL BURSÁTIL ANTERIOR

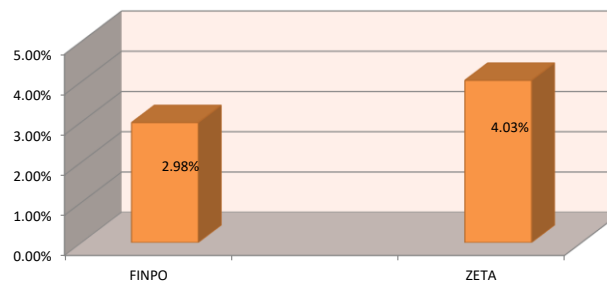
Colones						
Emisor	Instrumento	Serie	Días al vencimiento	Tasa facial	Rendimiento promedio ponderado	Precio promedio ponderado
G	tp	G211222	571	11.50%	3.66%	111.97
G	tp	G210335	4981	11.27%	8.75%	120.00
Dólares						
G	tp\$	G\$260521	6	5.52%	2.45%	100.05
G	tp\$	G\$221130	3422	6.67%	6.21%	103.25

Fondo de Inversión a la vista	Rend. Último Año	Rend. Último Mes
Mercado de Dinero ¢	1.78%	1.25%
Mercado de Dinero \$	1.63%	1.50%
Liquidez Mixto ¢	1.81%	1.31%
Liquidez Mixto \$	1.66%	1.31%

Fondos Inmobiliarios	FINPO	ZETA
Rendimiento Líquido Último Año	2.98%	4.03%
Rendimiento Líquido Último Mes	3.24%	3.94%
Rendimiento Líquido Acumulado	3.36%	4.03%
Valor Bruto en dólares	5,246.64	1,004.36
Activo Neto en dólares	36,841,906.56	69,133,125.42

### Rend. Líquido Fondos Inmobiliarios Último año



### Descargo de Responsabilidad

El presente boletín se trata de comunicación comercial que no constituye asesoría ni debe ser considerado un sustituto de este servicio, y ha sido elaborado con un fin informativo general, sin tomar en cuenta los objetivos de inversión, situación financiera, aversión al riesgo y las necesidades particulares de un inversionista. De tal manera que este documento no se constituye en una recomendación explícita de inversión, calificación o bondad de un valor. Asimismo, no se da garantía, ni se acepta responsabilidad sobre la exactitud o detalle de la información aquí suministrada. Todas las afirmaciones que no estén basadas en hechos, constituyen únicamente opiniones actuales que puedan sufrir modificaciones y no necesariamente representan la opinión o punto de vista de este Puesto de Bolsa.