

Mercado Internacional

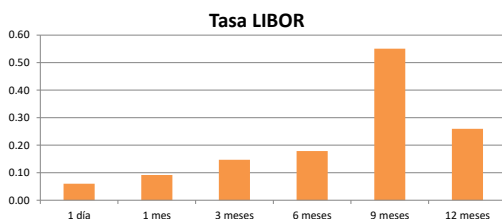
24-may-21

Datos de Mercado

| Índices | Último | Cambio | Cambio % | Materias Primas | Último | Cambio | Cambio % |
|----------------------|-----------|--------|----------|------------------|----------|--------|----------|
| EE.UU. | | | | | | | |
| Dow Jones Industrial | 34,393.98 | 186.14 | 0.54 | Petróleo (WTI) | 66.03 | 2.45 | 3.85 |
| S&P 500 | 4,197.05 | 41.19 | 0.99 | Petróleo (Brent) | 68.47 | 2.03 | 3.06 |
| Nasdaq Composite | 13,661.17 | 190.18 | 1.41 | Oro | 1,883.30 | 6.60 | 0.35 |
| Europa | | | | | | | |
| EURO STOXX 50 | 4,035.58 | 9.80 | 0.24 | Plata | 27.88 | 0.41 | 1.48 |
| FTSE 100 | 7,051.59 | 33.54 | 0.48 | Gas Natural | 2.89 | -0.02 | -0.65 |
| DAX | 15,437.51 | 67.25 | 0.44 | Café | 149.00 | -1.10 | -0.73 |
| CAC | 6,408.49 | 22.08 | 0.35 | Azúcar | 16.83 | 0.16 | 0.96 |
| IBEX 35 | 9,205.50 | 1.50 | 0.02 | Maíz | 658.00 | -1.50 | -0.23 |
| | | | | Trigo | 662.25 | -12.00 | -1.78 |
| Asia | | | | | | | |
| Nikkei | 28,500.00 | 160.00 | 0.56 | | | | |
| Hang Seng | 28,412.26 | -46.18 | -0.16 | | | | |
| S&P/ASX 200 | 7,045.93 | 15.68 | 0.22 | | | | |
| Shanghai Composite | 3,497.28 | 10.73 | 0.31 | | | | |

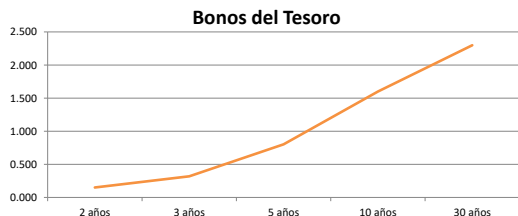
Tasas Internacionales

| | Tasa (%) |
|------------------------------------|----------|
| Tasa de Fondos Federales de la Fed | 0.25 |
| Tasa del Banco Central Europeo | 0.00 |
| Tasa del Banco de Inglaterra | 0.10 |
| Tasa Prime | 3.25 |
| Tasas LIBOR | |
| 1 día | 0.06 |
| 1 mes | 0.09 |
| 3 meses | 0.15 |
| 6 meses | 0.18 |
| 9 meses | 0.55 |
| 12 meses | 0.26 |



Letras, notas y bonos del Tesoro EE.UU.

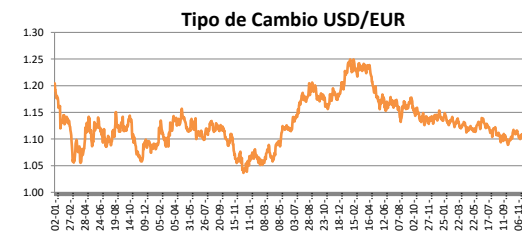
| | Rend. (%) |
|----------------------|-------------|
| Letra del Tesoro | |
| 3 meses | 0.006 |
| 6 meses | 0.025 |
| 12 meses | 0.039 |
| Nota del Tesoro EEUU | |
| 2 años | 99.95 0.150 |
| 3 años | 99.80 0.32 |
| 5 años | 99.76 0.80 |
| 10 años | 100.23 1.60 |
| Bono del Tesoro EEUU | |
| 30 años | 101.67 2.30 |



Monedas

| | |
|----------------------------------|----------|
| Colón - Dólar EE.UU. ** | 623.00 |
| Euro - Dólar EE.UU. | 1.2215 |
| Yen - Dólar EE.UU. | 108.7700 |
| Dólar EE.UU. - Libra Esterlina | 1.4154 |
| Franco Suizo - Dólar EE.UU. | 0.8969 |
| Dólar Australiano - Dólar EE.UU. | 0.7752 |
| Dólar Canadiense - Dólar EE.UU. | 1.2047 |

** Tipo de Cambio Venta Popular Valores



Indicadores Economicos

| EE.UU. | Variación Mensual | Variación Anual |
|----------------------|-------------------|-----------------|
| Inflación | 0.80 | 4.20 |
| Tasa de desempleo | | 6.10 |
| PIB | | 0.40 |
| Crédito para consumo | | 0.90 |
| Gasto de Consumo | | 11.00 |

Eurozona

| | |
|--------------------------------|--------|
| Tasa de desempleo | 8.10 |
| Inflación variación interanual | 1.60 |
| PIB variación interanual | (1.80) |

China

| | |
|-------------------|-------|
| Tasa de desempleo | 4.24 |
| Inflación | 0.90 |
| PIB | 18.30 |

Descargo de Responsabilidad

El presente boletín se trata de comunicación comercial que no constituye asesoría ni debe ser considerado un sustituto de este servicio, y ha sido elaborado con un fin informativo general, sin tomar en cuenta los objetivos de inversión, situación financiera, aversión al riesgo y las necesidades particulares de un inversionista. De tal manera que este documento no se constituye en una recomendación explícita de inversión, calificación o bondad de un valor. Asimismo, no se da garantía, ni se acepta responsabilidad sobre la exactitud o detalle de la información aquí suministrada. Todas las afirmaciones que no estén basadas en hechos, constituyen únicamente opiniones actuales que puedan sufrir modificaciones y no necesariamente representan la opinión o punto de vista de este Puesto de Bolsa.