

## Mercado Internacional

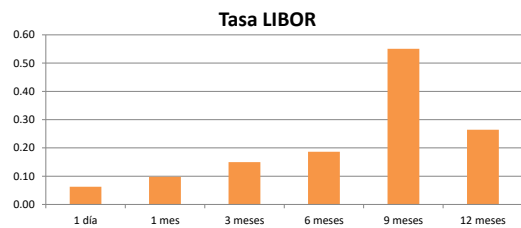
18-may-21

### Datos de Mercado

Índices	Último	Cambio	Cambio %	Materias Primas	Último	Cambio	Cambio %
<b>EE.UU.</b>							
Dow Jones Industrial	34,060.66	-267.13	-0.78	Petróleo (WTI)	65.49	-0.78	-1.18
S&P 500	4,127.83	-35.46	-0.85	Petróleo (Brent)	68.59	-0.87	-1.25
Nasdaq Composite	13,303.64	-75.41	-0.56	Oro	1,868.00	0.40	0.02
<b>Europa</b>							
EURO STOXX 50	4,005.34	-1.50	-0.04	Plata	28.31	0.05	0.19
FTSE 100	7,034.24	1.39	0.02	Gas Natural	3.01	-0.10	-3.12
DAX	15,386.58	-10.04	-0.07	Café	151.80	6.80	4.69
CAC	6,353.67	-13.68	-0.21	Azúcar	17.21	0.22	1.29
IBEX 35	9,183.90	28.30	0.31	Maíz	658.25	5.75	0.88
				Trigo	698.00	-1.75	-0.25
<b>Asia</b>							
Nikkei	28,090.00	-370.00	-1.30				
Hang Seng	28,593.81	399.72	1.42				
S&P/ASX 200	7,065.98	42.42	0.60				
Shanghai Composite	3,529.01	11.40	0.32				

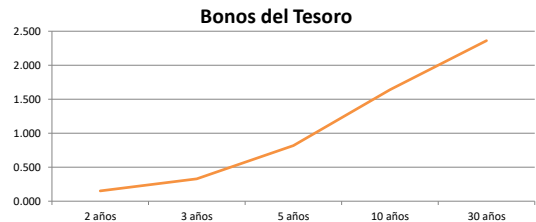
### Tasas Internacionales

	Tasa (%)
Tasa de Fondos Federales de la Fed	0.25
Tasa del Banco Central Europeo	0.00
Tasa del Banco de Inglaterra	0.10
<b>Tasa Prime</b>	
	3.25
<b>Tasas LIBOR</b>	
Tasas LIBOR 1 día	0.06
Tasas LIBOR 1 mes	0.10
Tasas LIBOR 3 meses	0.15
Tasas LIBOR 6 meses	0.19
Tasas LIBOR 9 meses	0.55
Tasas LIBOR 12 meses	0.26



### Letras, notas y bonos del Tesoro EE.UU.

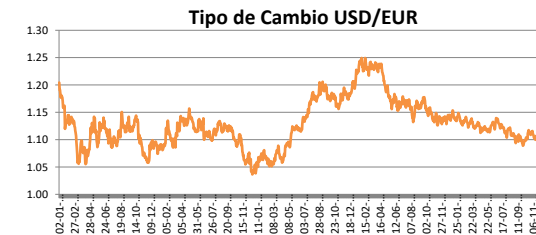
	Rend. (%)
Letra del Tesoro 3 meses	0.008
Letra del Tesoro 6 meses	0.028
Letra del Tesoro 12 meses	0.043
<b>Nota del Tesoro EEUU</b>	
Nota del Tesoro EEUU 2 años	99.95 0.151
Nota del Tesoro EEUU 3 años	99.77 0.33
Nota del Tesoro EEUU 5 años	99.67 0.82
Nota del Tesoro EEUU 10 años	99.89 1.64
Bono del Tesoro EEUU 30 años	100.33 2.36



### Monedas

Colón - Dólar EE.UU. **	621.00
Euro - Dólar EE.UU.	1.2225
Yen - Dólar EE.UU.	108.8900
Dólar EE.UU. - Libra Esterlina	1.4187
Franco Suizo - Dólar EE.UU.	0.8976
Dólar Australiano - Dólar EE.UU.	0.7793
Dólar Canadiense - Dólar EE.UU.	1.2063

\*\* Tipo de Cambio Venta Popular Valores



### Indicadores Economicos

EE.UU.	Variación Mensual	Variación Anual
Inflación	0.80	4.20
Tasa de desempleo		6.10
PIB		0.40
Crédito para consumo		0.90
Gasto de Consumo		11.00

### Eurozona

Tasa de desempleo	8.10
Inflación variación interanual	1.60
PIB variación interanual	(1.80)

### China

Tasa de desempleo	4.24
Inflación	0.90
PIB	18.30

### Descargo de Responsabilidad

El presente boletín se trata de comunicación comercial que no constituye asesoría ni debe ser considerado un sustituto de este servicio, y ha sido elaborado con un fin informativo general, sin tomar en cuenta los objetivos de inversión, situación financiera, aversión al riesgo y las necesidades particulares de un inversionista. De tal manera que este documento no se constituye en una recomendación explícita de inversión, calificación o bondad de un valor. Asimismo, no se da garantía, ni se acepta responsabilidad sobre la exactitud o detalle de la información aquí suministrada. Todas las afirmaciones que no estén basadas en hechos, constituyen únicamente opiniones actuales que puedan sufrir modificaciones y no necesariamente representan la opinión o punto de vista de este Puesto de Bolsa.