

## Mercado Internacional

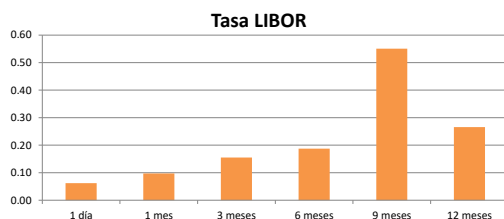
17-may-21

### Datos de Mercado

Índices	Último	Cambio	Cambio %	Materias Primas	Último	Cambio	Cambio %
<b>EE.UU.</b>							
Dow Jones Industrial	34,327.79	-54.34	-0.16	Petróleo (WTI)	66.37	1.00	1.53
S&P 500	4,163.29	-10.56	-0.25	Petróleo (Brent)	69.55	0.84	1.22
Nasdaq Composite	13,379.05	-50.93	-0.38	Oro	1,866.50	28.40	1.55
<b>Europa</b>							
EURO STOXX 50	4,006.84	-10.60	-0.26	Plata	28.33	0.98	3.57
FTSE 100	7,032.85	-10.76	-0.15	Gas Natural	3.12	0.16	5.34
DAX	15,396.62	-20.02	-0.13	Café	145.00	0.75	0.52
CAC	6,367.35	-17.79	-0.28	Azúcar	16.99	0.03	0.18
IBEX 35	9,155.60	10.00	0.11	Maíz	652.00	8.25	1.28
<b>Asia</b>							
Nikkei	27,790.00	20.00	0.07	Trigo	701.50	-5.75	-0.81
Hang Seng	28,194.09	166.52	0.59				
S&P/ASX 200	7,023.56	9.32	0.13				
Shanghai Composite	3,517.62	27.24	0.78				

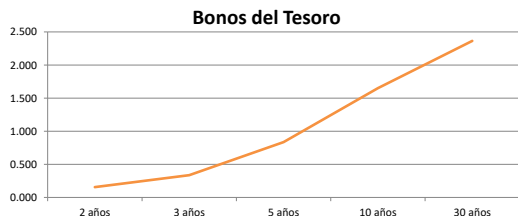
### Tasas Internacionales

	Tasa (%)	
Tasa de Fondos Federales de la Fed	0.25	
Tasa del Banco Central Europeo	0.00	
Tasa del Banco de Inglaterra	0.10	
Tasa Prime	3.25	
Tasas LIBOR	1 día	0.06
Tasas LIBOR	1 mes	0.10
Tasas LIBOR	3 meses	0.16
Tasas LIBOR	6 meses	0.19
Tasas LIBOR	9 meses	0.55
Tasas LIBOR	12 meses	0.27



### Letras, notas y bonos del Tesoro EE.UU.

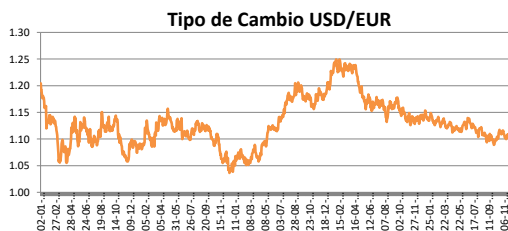
	Rend. (%)		
Letra del Tesoro	3 meses	0.008	
Letra del Tesoro	6 meses	0.028	
Letra del Tesoro	12 meses	0.044	
Nota del Tesoro EEUU	2 años	99.94	0.156
Nota del Tesoro EEUU	3 años	99.75	0.34
Nota del Tesoro EEUU	5 años	99.59	0.84
Nota del Tesoro EEUU	10 años	99.77	1.65
Bono del Tesoro EEUU	30 años	100.25	2.36



### Monedas

Colón - Dólar EE.UU. **	619.00
Euro - Dólar EE.UU.	1.2153
Yen - Dólar EE.UU.	109.2300
Dólar EE.UU. - Libra Esterlina	1.4140
Franco Suizo - Dólar EE.UU.	0.9033
Dólar Australiano - Dólar EE.UU.	0.7769
Dólar Canadiense - Dólar EE.UU.	1.2066

\*\* Tipo de Cambio Venta Popular Valores



### Indicadores Economicos

EE.UU.	Variación Mensual	Variación Anual
Inflación	0.80	4.20
Tasa de desempleo		6.10
PIB		0.40
Crédito para consumo		0.90
Gasto de Consumo		11.00

### Eurozona

Tasa de desempleo	8.10
Inflación variación interanual	1.60
PIB variación interanual	(1.80)

### China

Tasa de desempleo	4.24
Inflación	0.90
PIB	18.30

### Descargo de Responsabilidad

El presente boletín se trata de comunicación comercial que no constituye asesoría ni debe ser considerado un sustituto de este servicio, y ha sido elaborado con un fin informativo general, sin tomar en cuenta los objetivos de inversión, situación financiera, aversión al riesgo y las necesidades particulares de un inversionista. De tal manera que este documento no se constituye en una recomendación explícita de inversión, calificación o bondad de un valor. Asimismo, no se da garantía, ni se acepta responsabilidad sobre la exactitud o detalle de la información aquí suministrada. Todas las afirmaciones que no estén basadas en hechos, constituyen únicamente opiniones actuales que puedan sufrir modificaciones y no necesariamente representan la opinión o punto de vista de este Puesto de Bolsa.