

## Mercado Internacional

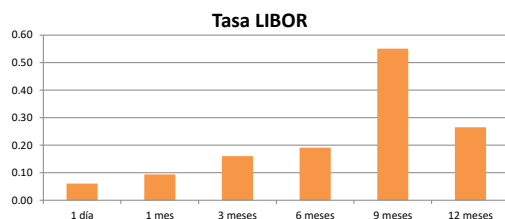
12-may-21

### Datos de Mercado

Índices	Último	Cambio	Cambio %	Materias Primas	Último	Cambio	Cambio %
<b>EE.UU.</b>							
Dow Jones Industrial	33,587.66	-681.50	-1.99	Petróleo (WTI)	65.85	0.57	0.87
S&P 500	4,063.04	-89.06	-2.14	Petróleo (Brent)	69.11	0.56	0.82
Nasdaq Composite	13,031.68	-357.75	-2.67	Oro	1,817.20	-18.90	-1.03
<b>Europa</b>							
EURO STOXX 50	3,947.43	1.37	0.03	Plata	27.23	-0.43	-1.54
FTSE 100	7,004.63	56.64	0.82	Gas Natural	2.98	0.02	0.85
DAX	15,150.22	30.47	0.20	Café	145.75	-2.15	-1.45
CAC	6,279.35	11.96	0.19	Azúcar	17.84	-0.26	-1.44
IBEX 35	9,007.70	20.50	0.23	Maíz	757.50	-2.00	-0.26
<b>Asia</b>							
Nikkei	27,750.00	-390.00	-1.39	Trigo	754.75	-5.00	-0.66
Hang Seng	28,231.04	217.23	0.78				
S&P/ASX 200	7,044.87	-52.10	-0.73				
Shanghai Composite	3,462.75	20.91	0.61				

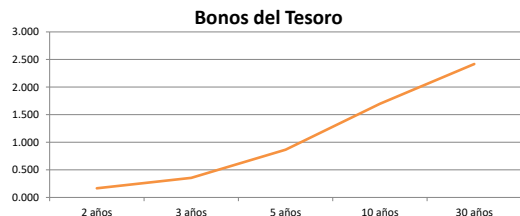
### Tasas Internacionales

	Tasa (%)	
Tasa de Fondos Federales de la Fed	0.25	
Tasa del Banco Central Europeo	0.00	
Tasa del Banco de Inglaterra	0.10	
Tasa Prime	3.25	
Tasas LIBOR	1 día	0.06
Tasas LIBOR	1 mes	0.09
Tasas LIBOR	3 meses	0.16
Tasas LIBOR	6 meses	0.19
Tasas LIBOR	9 meses	0.55
Tasas LIBOR	12 meses	0.27



### Letras, notas y bonos del Tesoro EE.UU.

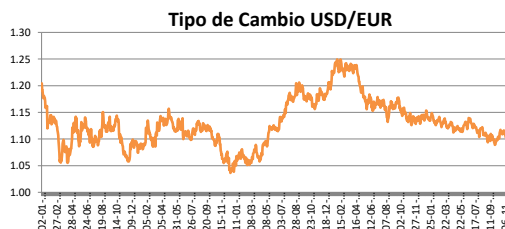
	Rend. (%)		
Letra del Tesoro	3 meses	0.013	
Letra del Tesoro	6 meses	0.029	
Letra del Tesoro	12 meses	0.046	
Nota del Tesoro EEUU	2 años	99.92	0.166
Nota del Tesoro EEUU	3 años	99.69	0.36
Nota del Tesoro EEUU	5 años	99.45	0.87
Nota del Tesoro EEUU	10 años	94.89	1.70
Bono del Tesoro EEUU	30 años	88.55	2.42



### Monedas

Colón - Dólar EE.UU. **	622.00
Euro - Dólar EE.UU.	1.2073
Yen - Dólar EE.UU.	109.6400
Dólar EE.UU. - Libra Esterlina	1.4054
Franco Suizo - Dólar EE.UU.	0.9088
Dólar Australiano - Dólar EE.UU.	0.7724
Dólar Canadiense - Dólar EE.UU.	1.2127

\*\* Tipo de Cambio Venta Popular Valores



### Indicadores Economicos

EE.UU.	Variación Mensual	Variación Anual
Inflación	0.80	4.20
Tasa de desempleo		6.10
PIB		0.40
Crédito para consumo		0.90
Gasto de Consumo		11.00

### Eurozona

Tasa de desempleo	8.10
Inflación variación interanual	1.60
PIB variación interanual	(1.80)

### China

Tasa de desempleo	4.24
Inflación	0.90
PIB	18.30

### Descargo de Responsabilidad

El presente boletín se trata de comunicación comercial que no constituye asesoría ni debe ser considerado un sustituto de este servicio, y ha sido elaborado con un fin informativo general, sin tomar en cuenta los objetivos de inversión, situación financiera, aversión al riesgo y las necesidades particulares de un inversionista. De tal manera que este documento no se constituye en una recomendación explícita de inversión, calificación o bondad de un valor. Asimismo, no se da garantía, ni se acepta responsabilidad sobre la exactitud o detalle de la información aquí suministrada. Todas las afirmaciones que no estén basadas en hechos, constituyen únicamente opiniones actuales que puedan sufrir modificaciones y no necesariamente representan la opinión o punto de vista de este Puesto de Bolsa.