

Mercado Internacional

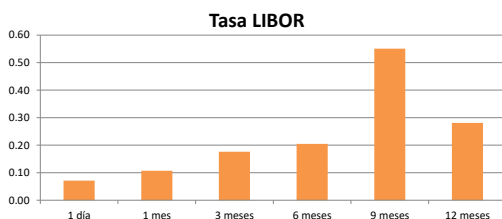
04-may-21

Datos de Mercado

Índices	Último	Cambio	Cambio %	Materias Primas	Último	Cambio	Cambio %
EE.UU.							
Dow Jones Industrial	34,133.03	19.80	0.06	Petróleo (WTI)	66.13	1.64	2.54
S&P 500	4,164.66	-28.00	-0.67	Petróleo (Brent)	69.16	1.60	2.37
Nasdaq Composite	13,633.50	-261.62	-1.88	Oro	1,779.30	-12.50	-0.70
Europa							
EURO STOXX 50	3,924.80	-75.45	-1.89	Plata	26.54	-0.41	-1.51
FTSE 100	6,923.17	-46.64	-0.67	Gas Natural	2.97	0.01	0.27
DAX	14,856.48	-379.99	-2.49	Café	138.90	0.15	0.11
CAC	6,251.75	-56.15	-0.89	Azúcar	17.12	0.39	2.33
IBEX 35	8,830.40	-63.30	-0.71	Maíz	745.00	12.75	1.74
Asia							
Nikkei	28,860.00	-20.00	-0.07	Trigo	737.00	11.50	1.59
Hang Seng	28,557.14	199.60	0.70				
S&P/ASX 200	7,067.85	39.06	0.56				
Shanghai Composite	3,446.86	-28.05	-0.81				

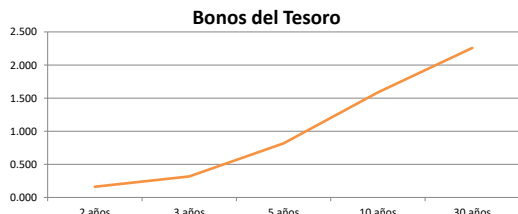
Tasas Internacionales

	Tasa (%)
Tasa de Fondos Federales de la Fed	0.25
Tasa del Banco Central Europeo	0.00
Tasa del Banco de Inglaterra	0.10
Tasa Prime	3.25
Tasas LIBOR	
Tasas LIBOR 1 día	0.07
Tasas LIBOR 1 mes	0.11
Tasas LIBOR 3 meses	0.18
Tasas LIBOR 6 meses	0.20
Tasas LIBOR 9 meses	0.55
Tasas LIBOR 12 meses	0.28



Letras, notas y bonos del Tesoro EE.UU.

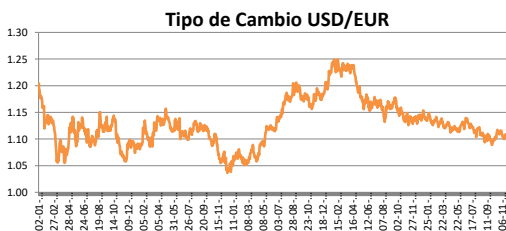
	Rend. (%)
Letra del Tesoro 3 meses	0.013
Letra del Tesoro 6 meses	0.035
Letra del Tesoro 12 meses	0.053
Nota del Tesoro EEUU	
Nota del Tesoro EEUU 2 años	99.93 0.161
Nota del Tesoro EEUU 3 años	100.17 0.32
Nota del Tesoro EEUU 5 años	99.68 0.82
Nota del Tesoro EEUU 10 años	95.84 1.59
Bono del Tesoro EEUU 30 años	91.75 2.26



Monedas

Colón - Dólar EE.UU. **	621.00
Euro - Dólar EE.UU.	1.2017
Yen - Dólar EE.UU.	109.2900
Dólar EE.UU. - Libra Esterlina	1.3887
Franco Suizo - Dólar EE.UU.	0.9132
Dólar Australiano - Dólar EE.UU.	0.7713
Dólar Canadiense - Dólar EE.UU.	1.2302

** Tipo de Cambio Venta Popular Valores



Indicadores Economicos

EE.UU.	Variación Mensual	Variación Anual
Inflación	0.60	2.60
Tasa de desempleo		6.00
PIB		0.40
Crédito para consumo		0.00
Gasto de Consumo		11.00

Eurozona	
Tasa de desempleo	8.10
Inflación variación interanual	1.60
PIB variación interanual	(1.80)

China	
Tasa de desempleo	4.24
Inflación	0.40
PIB	18.30

Descargo de Responsabilidad

El presente boletín se trata de comunicación comercial que no constituye asesoría ni debe ser considerado un sustituto de este servicio, y ha sido elaborado con un fin informativo general, sin tomar en cuenta los objetivos de inversión, situación financiera, aversión al riesgo y las necesidades particulares de un inversionista. De tal manera que este documento no se constituye en una recomendación explícita de inversión, calificación o bondad de un valor. Asimismo, no se da garantía, ni se acepta responsabilidad sobre la exactitud o detalle de la información aquí suministrada. Todas las afirmaciones que no estén basadas en hechos, constituyen únicamente opiniones actuales que puedan sufrir modificaciones y no necesariamente representan la opinión o punto de vista de este Puesto de Bolsa.