

## Mercado Local

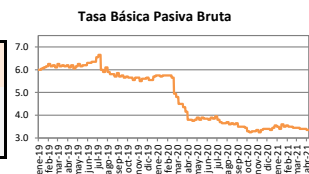
miércoles 21 de abril de 2021

### Indicadores Económicos

Índice de Precios al Consumidor	Tasa de Política Monetaria
Objetivo	2% - 4%
Var. mensual: Marzo	0.03%
Acumulado de 2021	-0.05%
IPC Interanual	0.47%

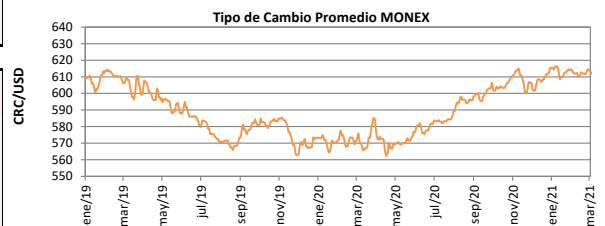
Tasa Básica Pasiva Nominal	
Del 08-04-21 al 14-04-21	3.20%
Del 15-04-21 al 21-04-21	3.25%
Variación Semanal	↑ 0.05%
Tasa Efectiva en Dólares	
Del 08-04-21 al 14-04-21	1.45%
Del 15-04-21 al 21-04-21	1.57%
Variación Semanal	↑ 0.12%

Ti Merc. Integrado Liquidez CRC	
Límite Mínimo	0.01%
Límite Máximo	1.50%
Promedio sesión	0.90%



### Mercado de divisas

BCCR	Dólar	Variación del tipo de cambio de MONEX	UDE
Compra 21-04-2021	609.94		22/04/2021
Venta 21-04-2021	616.60	Variación mensual	
Diferencial	6.66	Variación acumulada	
MONEX 20-04-2021	615.32	Depreciación	924.318
MONEX 21-04-2021	616.13		
Variación diaria	0.81		



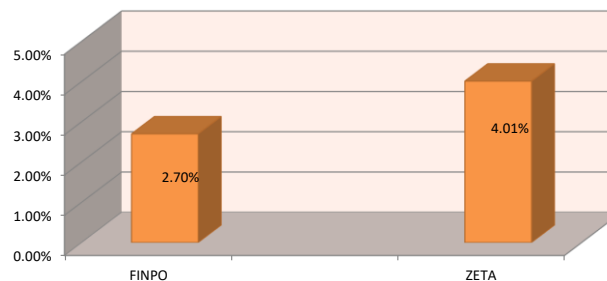
RENDIMIENTOS DE GOBIERNO O BANCO CENTRAL MENOR Y MAYOR PLAZO DEL DÍA ANTERIOR EN MERCADO SECUNDARIO Y EN TASA FIJA DEL DÍA HÁBIL BURSÁTIL ANTERIOR						
Colones						
Emisor	Instrumento	Serie	Días al vencimiento	Tasa facial	Rendimiento promedio ponderado	Precio promedio ponderado
G	tp	G210721	90	8.97%	1.35%	101.89
G	tp	CRG250631	3664	8.33%	8.51%	98.80
Dólares						
G	tp\$	G\$260521	35	5.52%	1.21%	100.42
G	tp\$	G\$221130	3451	6.67%	6.72%	99.65

Fondo de Inversión a la vista	Rend. Último Año	Rend. Último Mes
Mercado de Dinero ¢	1.90%	1.34%
Mercado de Dinero \$	1.68%	1.55%
Liquidez Mixto ¢	1.93%	1.38%
Liquidez Mixto \$	1.73%	1.27%

Fondos Inmobiliarios	FINPO	ZETA
Rendimiento Líquido Último Año	2.70%	4.01%
Rendimiento Líquido Último Mes	3.07%	4.15%
Rendimiento Líquido Acumulado	3.58%	4.06%
Valor Bruto en dólares	5,249.01	997.83
Activo Neto en dólares	36,858,550.57	68,684,030.69

### Rend. Líquido Fondos Inmobiliarios Último año



### Descargo de Responsabilidad

El presente boletín se trata de comunicación comercial que no constituye asesoría ni debe ser considerado un sustituto de este servicio, y ha sido elaborado con un fin informativo general, sin tomar en cuenta los objetivos de inversión, situación financiera, aversión al riesgo y las necesidades particulares de un inversionista. De tal manera que este documento no se constituye en una recomendación explícita de inversión, calificación o bondad de un valor. Asimismo, no se da garantía, ni se acepta responsabilidad sobre la exactitud o detalle de la información aquí suministrada. Todas las afirmaciones que no estén basadas en hechos, constituyen únicamente opiniones actuales que puedan sufrir modificaciones y no necesariamente representan la opinión o punto de vista de este Puesto de Bolsa.