

## Mercado Internacional

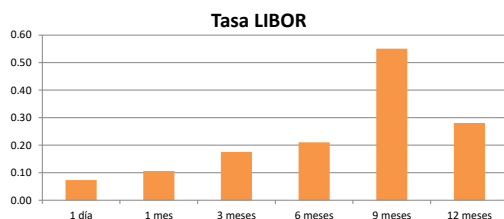
23-abr-21

### Datos de Mercado

Índices	Último	Cambio	Cambio %	Materias Primas	Último	Cambio	Cambio %
<b>EE.UU.</b>							
Dow Jones Industrial	34,043.49	227.59	0.67	Petróleo (WTI)	62.19	0.76	1.24
S&P 500	4,180.13	45.15	1.09	Petróleo (Brent)	66.10	0.70	1.07
Nasdaq Composite	14,016.81	198.40	1.44	Oro	1,777.10	-4.10	-0.23
<b>Europa</b>							
EURO STOXX 50	4,013.34	-1.46	-0.04	Plata	26.05	-0.13	-0.50
FTSE 100	6,938.56	0.32	0.00	Gas Natural	2.73	-0.02	-0.87
DAX	15,279.62	-40.90	-0.27	Café	136.85	2.55	1.90
CAC	6,257.94	-9.34	-0.15	Azúcar	16.91	-0.01	-0.06
IBEX 35	8,618.60	-38.20	-0.44	Maíz	658.00	7.50	1.15
<b>Asia</b>							
Nikkei	29,270.00	300.00	1.04	Trigo	712.50	2.25	0.32
Hang Seng	29,078.75	323.41	1.12				
S&P/ASX 200	7,060.71	5.26	0.07				
Shanghai Composite	3,474.17	9.05	0.26				

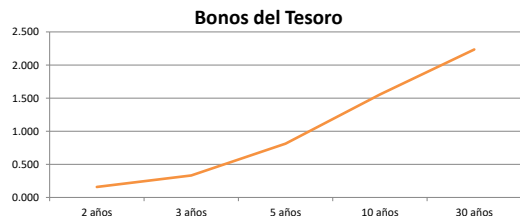
### Tasas Internacionales

	Tasa (%)	
Tasa de Fondos Federales de la Fed	0.25	
Tasa del Banco Central Europeo	0.00	
Tasa del Banco de Inglaterra	0.10	
Tasa Prime	3.25	
Tasas LIBOR	1 día	0.07
Tasas LIBOR	1 mes	0.11
Tasas LIBOR	3 meses	0.18
Tasas LIBOR	6 meses	0.21
Tasas LIBOR	9 meses	0.55
Tasas LIBOR	12 meses	0.28



### Letras, notas y bonos del Tesoro EE.UU.

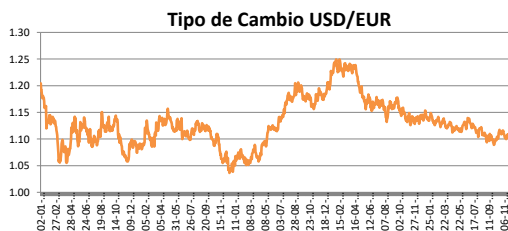
	Rend. (%)		
Letra del Tesoro	3 meses	0.018	
Letra del Tesoro	6 meses	0.030	
Letra del Tesoro	12 meses	0.057	
Nota del Tesoro EEUU	2 años	99.94	0.158
Nota del Tesoro EEUU	3 años	100.13	0.33
Nota del Tesoro EEUU	5 años	99.70	0.81
Nota del Tesoro EEUU	10 años	96.11	1.56
Bono del Tesoro EEUU	30 años	92.22	2.23



### Monedas

Colón - Dólar EE.UU. **	622.00
Euro - Dólar EE.UU.	1.2099
Yen - Dólar EE.UU.	107.8900
Dólar EE.UU. - Libra Esterlina	1.3886
Franco Suizo - Dólar EE.UU.	0.9133
Dólar Australiano - Dólar EE.UU.	0.7757
Dólar Canadiense - Dólar EE.UU.	1.2473

\*\* Tipo de Cambio Venta Popular Valores



### Indicadores Economicos

EE.UU.	Variación Mensual	Variación Anual
Inflación	0.60	2.60
Tasa de desempleo		6.00
PIB		-2.40
Crédito para consumo		0.00
Gasto de Consumo		-0.60

### Eurozona

Tasa de desempleo	8.30
Inflación variación interanual	1.30
PIB variación interanual	(4.90)

### China

Tasa de desempleo	4.24
Inflación	0.40
PIB	18.30

### Descargo de Responsabilidad

El presente boletín se trata de comunicación comercial que no constituye asesoría ni debe ser considerado un sustituto de este servicio, y ha sido elaborado con un fin informativo general, sin tomar en cuenta los objetivos de inversión, situación financiera, aversión al riesgo y las necesidades particulares de un inversionista. De tal manera que este documento no se constituye en una recomendación explícita de inversión, calificación o bondad de un valor. Asimismo, no se da garantía, ni se acepta responsabilidad sobre la exactitud o detalle de la información aquí suministrada. Todas las afirmaciones que no estén basadas en hechos, constituyen únicamente opiniones actuales que puedan sufrir modificaciones y no necesariamente representan la opinión o punto de vista de este Puesto de Bolsa.