

Mercado Internacional

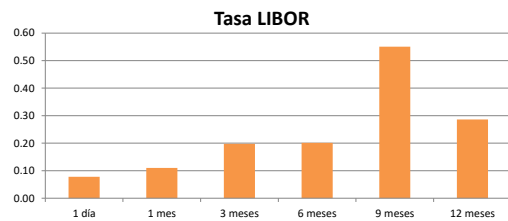
07-abr-21

Datos de Mercado

Índices	Último	Cambio	Cambio %	Materias Primas	Último	Cambio	Cambio %
EE.UU.							
Dow Jones Industrial	33,446.26	16.02	0.05	Petróleo (WTI)	59.67	0.34	0.57
S&P 500	4,079.95	6.01	0.15	Petróleo (Brent)	63.13	0.39	0.62
Nasdaq Composite	13,688.84	-9.54	-0.07	Oro	1,735.40	-6.10	-0.35
Europa							
EURO STOXX 50	3,956.77	-13.65	-0.34	Plata	25.20	-0.03	-0.11
FTSE 100	6,885.32	61.77	0.91	Gas Natural	2.51	0.06	2.28
DAX	15,176.36	-36.32	-0.24	Café	126.75	-0.10	-0.08
CAC	6,130.66	-0.68	-0.01	Azúcar	15.14	-0.02	-0.13
IBEX 35	8,597.40	-37.20	-0.43	Maíz	561.50	7.25	1.31
Asia							
Nikkei	29,700.00	-10.00	-0.03	Trigo	616.75	1.25	0.20
Hang Seng	28,674.80	-263.94	-0.91				
S&P/ASX 200	6,928.02	42.16	0.61				
Shanghai Composite	3,479.63	-3.34	-0.10				

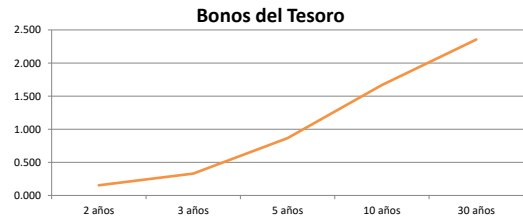
Tasas Internacionales

	Tasa (%)	
Tasa de Fondos Federales de la Fed	0.25	
Tasa del Banco Central Europeo	0.00	
Tasa del Banco de Inglaterra	0.10	
Tasa Prime	3.25	
Tasas LIBOR	1 día	0.08
Tasas LIBOR	1 mes	0.11
Tasas LIBOR	3 meses	0.20
Tasas LIBOR	6 meses	0.20
Tasas LIBOR	9 meses	0.55
Tasas LIBOR	12 meses	0.29



Letras, notas y bonos del Tesoro EE.UU.

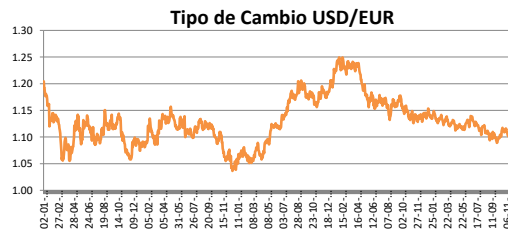
	Rend. (%)		
Letra del Tesoro	3 meses	0.013	
Letra del Tesoro	6 meses	0.028	
Letra del Tesoro	12 meses	0.053	
Nota del Tesoro EEUU	2 años	99.95	0.154
Nota del Tesoro EEUU	3 años	99.77	0.33
Nota del Tesoro EEUU	5 años	99.44	0.87
Nota del Tesoro EEUU	10 años	95.09	1.67
Bono del Tesoro EEUU	30 años	89.78	2.35



Monedas

Colón - Dólar EE.UU. **	618.00
Euro - Dólar EE.UU.	1.1872
Yen - Dólar EE.UU.	109.8200
Dólar EE.UU. - Libra Esterlina	1.3734
Franco Suizo - Dólar EE.UU.	0.9296
Dólar Australiano - Dólar EE.UU.	0.7614
Dólar Canadiense - Dólar EE.UU.	1.2615

** Tipo de Cambio Venta Popular Valores



Indicadores Economicos

EE.UU.	Variación Mensual	Variación Anual
Inflación	0.40	1.70
Tasa de desempleo		6.00
PIB		-2.40
Crédito para consumo		0.00
Gasto de Consumo		-0.60

Eurozona

Tasa de desempleo	8.30
Inflación variación interanual	1.30
PIB variación interanual	(4.90)

China

Tasa de desempleo	4.24
Inflación	(0.20)
PIB	6.50

Descargo de Responsabilidad

El presente boletín se trata de comunicación comercial que no constituye asesoría ni debe ser considerado un sustituto de este servicio, y ha sido elaborado con un fin informativo general, sin tomar en cuenta los objetivos de inversión, situación financiera, aversión al riesgo y las necesidades particulares de un inversionista. De tal manera que este documento no se constituye en una recomendación explícita de inversión, calificación o bondad de un valor. Asimismo, no se da garantía, ni se acepta responsabilidad sobre la exactitud o detalle de la información aquí suministrada. Todas las afirmaciones que no estén basadas en hechos, constituyen únicamente opiniones actuales que puedan sufrir modificaciones y no necesariamente representan la opinión o punto de vista de este Puesto de Bolsa.