

## Mercado Internacional

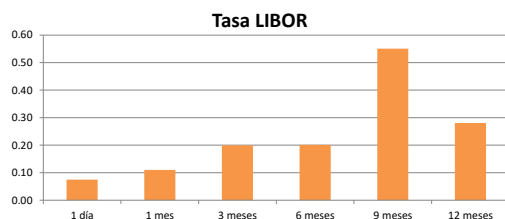
06-abr-21

### Datos de Mercado

Índices	Último	Cambio	Cambio %	Materias Primas	Último	Cambio	Cambio %
<b>EE.UU.</b>							
Dow Jones Industrial	33,430.24	-96.95	-0.29	Petróleo (WTI)	59.46	0.81	1.38
S&P 500	4,073.94	-3.97	-0.10	Petróleo (Brent)	62.82	0.67	1.08
Nasdaq Composite	13,698.38	-7.21	-0.05	Oro	1,741.70	14.70	0.85
<b>Europa</b>							
EURO STOXX 50	3,970.42	24.46	0.62	Plata	25.21	0.43	1.74
FTSE 100	6,823.55	86.25	1.28	Gas Natural	2.47	-0.04	-1.71
DAX	15,212.68	105.51	0.70	Café	126.85	4.75	3.89
CAC	6,131.34	28.38	0.47	Azúcar	15.16	0.32	2.16
IBEX 35	8,634.60	57.00	0.66	Maíz	554.75	1.50	0.27
				Trigo	616.25	-1.75	-0.28
<b>Asia</b>							
Nikkei	29,660.00	-40.00	-0.13				
Hang Seng	28,938.74	560.39	1.97				
S&P/ASX 200	6,885.86	57.17	0.84				
Shanghai Composite	3,482.97	-1.43	-0.04				

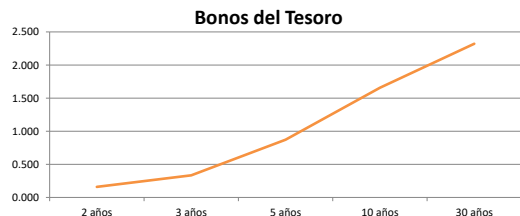
### Tasas Internacionales

	Tasa (%)	
Tasa de Fondos Federales de la Fed	0.25	
Tasa del Banco Central Europeo	0.00	
Tasa del Banco de Inglaterra	0.10	
Tasa Prime	3.25	
Tasas LIBOR	1 día	0.07
Tasas LIBOR	1 mes	0.11
Tasas LIBOR	3 meses	0.20
Tasas LIBOR	6 meses	0.20
Tasas LIBOR	9 meses	0.55
Tasas LIBOR	12 meses	0.28



### Letras, notas y bonos del Tesoro EE.UU.

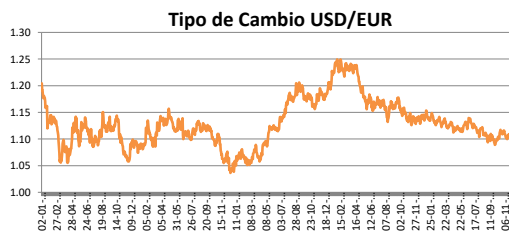
	Rend. (%)		
Letra del Tesoro	3 meses	0.016	
Letra del Tesoro	6 meses	0.030	
Letra del Tesoro	12 meses	0.053	
Nota del Tesoro EEUU	2 años	99.93	0.160
Nota del Tesoro EEUU	3 años	99.76	0.33
Nota del Tesoro EEUU	5 años	99.41	0.87
Nota del Tesoro EEUU	10 años	95.19	1.66
Bono del Tesoro EEUU	30 años	90.45	2.32



### Monedas

Colón - Dólar EE.UU. **	618.00
Euro - Dólar EE.UU.	1.1877
Yen - Dólar EE.UU.	109.7500
Dólar EE.UU. - Libra Esterlina	1.3831
Franco Suizo - Dólar EE.UU.	0.9305
Dólar Australiano - Dólar EE.UU.	0.7668
Dólar Canadiense - Dólar EE.UU.	1.2569

\*\* Tipo de Cambio Venta Popular Valores



### Indicadores Economicos

EE.UU.	Variación Mensual	Variación Anual
Inflación	0.40	1.70
Tasa de desempleo		6.00
PIB		-2.40
Crédito para consumo		-0.20
Gasto de Consumo		-0.60

### Eurozona

Tasa de desempleo	8.30
Inflación variación interanual	1.30
PIB variación interanual	(4.90)

### China

Tasa de desempleo	4.24
Inflación	(0.20)
PIB	6.50

### Descargo de Responsabilidad

El presente boletín se trata de comunicación comercial que no constituye asesoría ni debe ser considerado un sustituto de este servicio, y ha sido elaborado con un fin informativo general, sin tomar en cuenta los objetivos de inversión, situación financiera, aversión al riesgo y las necesidades particulares de un inversionista. De tal manera que este documento no se constituye en una recomendación explícita de inversión, calificación o bondad de un valor. Asimismo, no se da garantía, ni se acepta responsabilidad sobre la exactitud o detalle de la información aquí suministrada. Todas las afirmaciones que no estén basadas en hechos, constituyen únicamente opiniones actuales que puedan sufrir modificaciones y no necesariamente representan la opinión o punto de vista de este Puesto de Bolsa.