

## Mercado Local

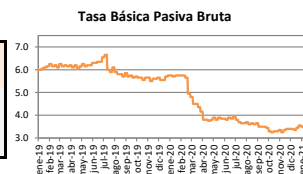
viernes 26 de marzo de 2021

### Indicadores Económicos

Índice de Precios al Consumidor	Tasa de Política Monetaria
Objetivo	2% - 4%
Var. mensual: Febrero	-0.26%
Acumulado de 2021	-0.08%
IPC Interanual	0.41%

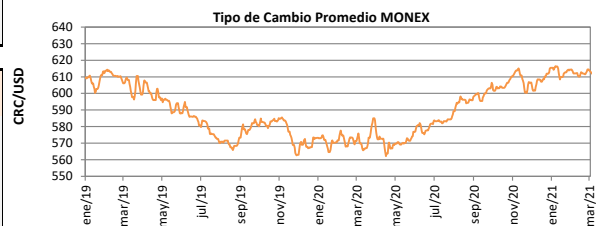
Tasa Básica Pasiva Nominal	
Del 18-03-21 al 24-03-21	3.40%
Del 25-03-21 al 31-03-21	3.40%
Variación Semanal	⇒ 0.00%
Tasa Efectiva en Dólares	
Del 18-03-21 al 24-03-21	1.70%
Del 25-03-21 al 31-03-21	1.69%
Variación Semanal	↓ -0.01%

Ti Merc. Integrado Liquidez CRC	
Límite Mínimo	0.01%
Límite Máximo	1.50%
Promedio sesión	1.01%



### Mercado de divisas

BCCR	Dólar	Variación del tipo de cambio de MONEX	UDE
Compra 26-03-2021	609.81		27/03/2021
Venta 26-03-2021	615.43	Variación mensual	
Diferencial	5.62	Variación acumulada	
MONEX 25-03-2021	⇒ 613.50	Apreciación	925.283
MONEX 26-03-2021	↑ 614.47		
Variación diaria	0.97		



### RENDIMIENTOS DE GOBIERNO O BANCO CENTRAL MENOR Y MAYOR PLAZO DEL DÍA ANTERIOR EN MERCADO SECUNDARIO Y EN TASA FIJA DEL DÍA HÁBIL BURSÁTIL ANTERIOR

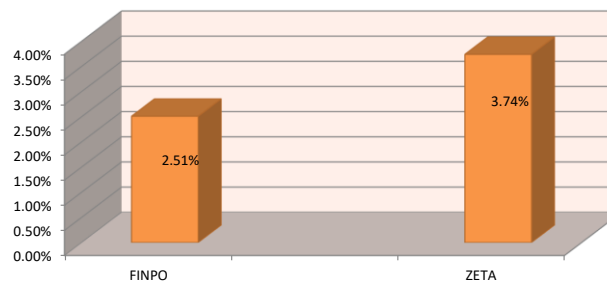
Colones						
Emisor	Instrumento	Serie	Días al vencimiento	Tasa facial	Rendimiento promedio ponderado	Precio promedio ponderado
BCCR	bem	BCFJA280421	32	8.63%	2.89%	100.50
G	tp	G190630	3323	10.35%	9.08%	107.78
Dólares						
G	tp\$	G\$101121	224	5.52%	2.42%	101.90
G	tp\$	G\$221130	3476	6.67%	6.84%	98.75

Fondo de Inversión a la vista	Rend. Último Año	Rend. Último Mes
Mercado de Dinero ¢	1.98%	1.04%
Mercado de Dinero \$	1.68%	1.35%
Liquidez Mixto ¢	2.03%	1.10%
Liquidez Mixto \$	1.77%	1.29%

Fondos Inmobiliarios	FINPO	ZETA
Rendimiento Líquido Último Año	2.51%	3.74%
Rendimiento Líquido Último Mes	3.65%	4.27%
Rendimiento Líquido Acumulado	3.46%	4.49%
Valor Bruto en dólares	5,279.60	1,005.97
Activo Neto en dólares	37,073,369.92	69,244,234.01

### Rend. Líquido Fondos Inmobiliarios Último año



### Descargo de Responsabilidad

El presente boletín se trata de comunicación comercial que no constituye asesoría ni debe ser considerado un sustituto de este servicio, y ha sido elaborado con un fin informativo general, sin tomar en cuenta los objetivos de inversión, situación financiera, aversión al riesgo y las necesidades particulares de un inversionista. De tal manera que este documento no se constituye en una recomendación explícita de inversión, calificación o bondad de un valor. Asimismo, no se da garantía, ni se acepta responsabilidad sobre la exactitud o detalle de la información aquí suministrada. Todas las afirmaciones que no estén basadas en hechos, constituyen únicamente opiniones actuales que puedan sufrir modificaciones y no necesariamente representan la opinión o punto de vista de este Puesto de Bolsa.