

## Mercado Local

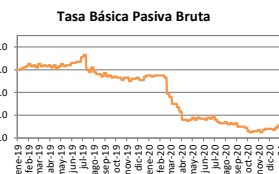
miércoles 24 de marzo de 2021

### Indicadores Económicos

Índice de Precios al Consumidor	Tasa de Política Monetaria
Objetivo	2% - 4%
Var. mensual: Febrero	-0.26%
Acumulado de 2021	-0.08%
IPC Interanual	0.41%

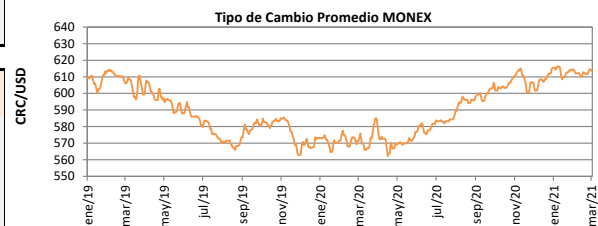
Tasa Básica Pasiva Nominal	
Del 11-03-21 al 17-03-21	3.40%
Del 18-03-21 al 24-03-21	3.40%
Variación Semanal	⇒ 0.00%
Tasa Efectiva en Dólares	
Del 11-03-21 al 17-03-21	1.78%
Del 18-03-21 al 24-03-21	1.70%
Variación Semanal	↓ -0.08%

Ti Merc. Integrado Liquidez CRC	
Límite Mínimo	0.01%
Límite Máximo	1.50%
Promedio sesión	1.22%



### Mercado de divisas

BCCR	Dólar	Variación del tipo de cambio de MONEX	UDE
Compra 24-03-2021	608.24		25/03/2021
Venta 24-03-2021	614.15	Variación mensual	
Diferencial	5.91	Variación acumulada	
MONEX 23-03-2021	⇒ 612.90	Apreciación	925.436
MONEX 24-03-2021	↑ 614.04		
Variación diaria	1.14		



### RENDIMIENTOS DE GOBIERNO O BANCO CENTRAL MENOR Y MAYOR PLAZO DEL DÍA ANTERIOR EN MERCADO SECUNDARIO Y EN TASA FIJA DEL DÍA HÁBIL BURSÁTIL ANTERIOR

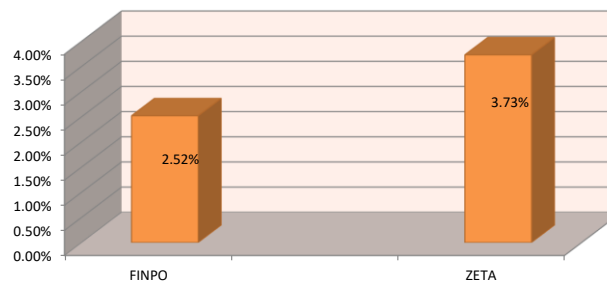
Colones						
Emisor	Instrumento	Serie	Días al vencimiento	Tasa facial	Rendimiento promedio ponderado	Precio promedio ponderado
BCCR	bem	BCFUA271021	213	8.50%	1.18%	104.30
G	tp	G210335	5037	11.27%	9.49%	113.66
Dólares						
G	tp\$	G\$101121	226	5.52%	2.24%	102.03
G	bde45	USP3699PGJ05	8628	7.16%	7.21%	99.40

Fondo de Inversión a la vista	Rend. Último Año	Rend. Último Mes
Mercado de Dinero ¢	1.98%	1.03%
Mercado de Dinero \$	1.68%	1.33%
Liquidez Mixto ¢	2.03%	1.09%
Liquidez Mixto \$	1.77%	1.29%

Fondos Inmobiliarios	FINPO	ZETA
Rendimiento Líquido Último Año	2.52%	3.73%
Rendimiento Líquido Último Mes	3.71%	4.03%
Rendimiento Líquido Acumulado	3.53%	4.50%
Valor Bruto en dólares	5,278.88	1,005.76
Activo Neto en dólares	37,068,337.06	69,230,133.88

### Rend. Líquido Fondos Inmobiliarios Último año



### Descargo de Responsabilidad

El presente boletín se trata de comunicación comercial que no constituye asesoría ni debe ser considerado un sustituto de este servicio, y ha sido elaborado con un fin informativo general, sin tomar en cuenta los objetivos de inversión, situación financiera, aversión al riesgo y las necesidades particulares de un inversionista. De tal manera que este documento no se constituye en una recomendación explícita de inversión, calificación o bondad de un valor. Asimismo, no se da garantía, ni se acepta responsabilidad sobre la exactitud o detalle de la información aquí suministrada. Todas las afirmaciones que no estén basadas en hechos, constituyen únicamente opiniones actuales que puedan sufrir modificaciones y no necesariamente representan la opinión o punto de vista de este Puesto de Bolsa.