

## Mercado Local

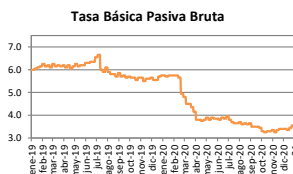
viernes 12 de marzo de 2021

### Indicadores Económicos

Índice de Precios al Consumidor	Tasa de Política Monetaria
Objetivo	2% - 4%
Var. mensual: Febrero	-0.26%
Acumulado de 2021	-0.08%
IPC Interanual	0.41%

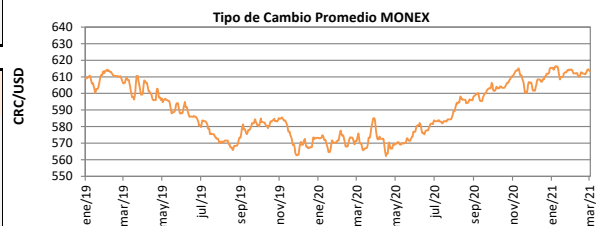
Tasa Básica Pasiva Nominal	
Del 04-03-21 al 10-03-21	3.45%
Del 11-03-21 al 17-03-21	3.40%
Variación Semanal	↓ -0.05%
Tasa Efectiva en Dólares	
Del 04-03-21 al 10-03-21	1.78%
Del 11-03-21 al 17-03-21	1.78%
Variación Semanal	→ 0.00%

Ti Merc. Integrado Liquidez CRC	
Límite Mínimo	0.01%
Límite Máximo	1.50%
Promedio sesión	1.05%



### Mercado de divisas

BCCR	Dólar	Variación del tipo de cambio de MONEX	UDE
Compra 12-03-2021	606.71		13/03/2021
Venta 12-03-2021	612.54	Variación mensual	
Diferencial	5.83	Variación acumulada	
MONEX 11-03-2021	611.29	Apreciación	926.353
MONEX 12-03-2021	611.38		
Variación diaria	0.09		



### RENDIMIENTOS DE GOBIERNO O BANCO CENTRAL MENOR Y MAYOR PLAZO DEL DÍA ANTERIOR EN MERCADO SECUNDARIO Y EN TASA FIJA DEL DÍA HÁBIL BURSÁTIL ANTERIOR

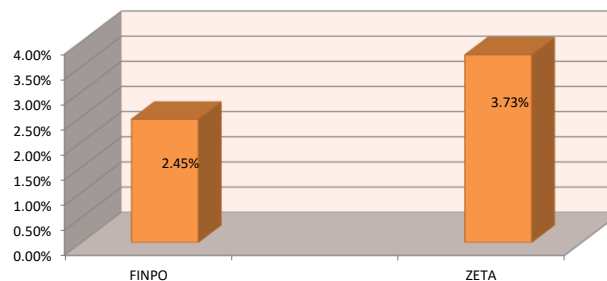
Colones						
Emisor	Instrumento	Serie	Días al vencimiento	Tasa facial	Rendimiento promedio ponderado	Precio promedio ponderado
G	tp	G220921	190	9.66%	2.65%	103.65
G	tp	CRG250631	3703	8.33%	9.09%	94.92
Dólares						
G	tp\$	G\$101121	238	5.52%	2.63%	101.88
G	bde44	USP3699PGH49	8302	7.00%	7.00%	100.00

Fondo de Inversión a la vista	Rend. Último Año	Rend. Último Mes
Mercado de Dinero ¢	2.04%	1.15%
Mercado de Dinero \$	1.68%	1.32%
Liquidez Mixto ¢	2.11%	1.16%
Liquidez Mixto \$	1.78%	1.29%

Fondos Inmobiliarios	FINPO	ZETA
Rendimiento Líquido Último Año	2.45%	3.73%
Rendimiento Líquido Último Mes	5.94%	4.38%
Rendimiento Líquido Acumulado	4.27%	4.57%
Valor Bruto en dólares	5,274.37	1,004.05
Activo Neto en dólares	37,036,648.32	69,112,376.69

### Rend. Líquido Fondos Inmobiliarios Último año



### Descargo de Responsabilidad

El presente boletín se trata de comunicación comercial que no constituye asesoría ni debe ser considerado un sustituto de este servicio, y ha sido elaborado con un fin informativo general, sin tomar en cuenta los objetivos de inversión, situación financiera, aversión al riesgo y las necesidades particulares de un inversionista. De tal manera que este documento no se constituye en una recomendación explícita de inversión, calificación o bondad de un valor. Asimismo, no se da garantía, ni se acepta responsabilidad sobre la exactitud o detalle de la información aquí suministrada. Todas las afirmaciones que no estén basadas en hechos, constituyen únicamente opiniones actuales que puedan sufrir modificaciones y no necesariamente representan la opinión o punto de vista de este Puesto de Bolsa.