

## Mercado Internacional

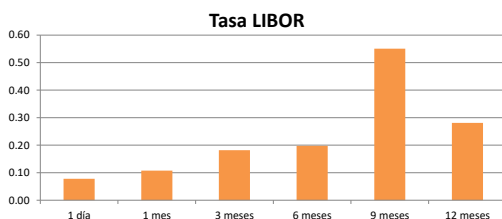
16-mar-21

### Datos de Mercado

Índices	Último	Cambio	Cambio %	Materias Primas	Último	Cambio	Cambio %
<b>EE.UU.</b>							
Dow Jones Industrial	32,825.95	-127.51	-0.39	Petróleo (WTI)	64.68	-0.71	-1.09
S&P 500	3,962.71	-6.23	-0.16	Petróleo (Brent)	68.26	-0.62	-0.90
Nasdaq Composite	13,471.57	11.86	0.09	Oro	1,730.30	1.10	0.06
<b>Europa</b>							
EURO STOXX 50	3,850.96	21.12	0.55	Plata	25.97	-0.29	-1.10
FTSE 100	6,803.61	53.91	0.80	Gas Natural	2.56	0.08	3.02
DAX	14,557.58	96.16	0.66	Café	133.80	2.35	1.79
CAC	6,055.43	19.46	0.32	Azúcar	16.30	0.18	1.12
IBEX 35	8,657.70	22.30	0.26	Maíz	553.50	4.00	0.73
<b>Asia</b>							
Nikkei	29,690.00	-30.00	-0.10	Trigo	646.50	1.50	0.23
Hang Seng	29,027.69	193.93	0.67				
S&P/ASX 200	6,827.14	54.12	0.80				
Shanghai Composite	3,446.73	26.79	0.78				

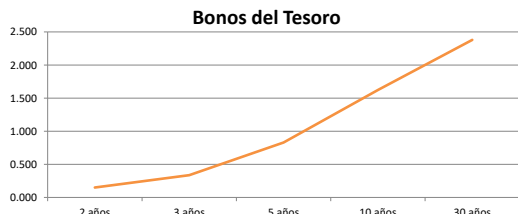
### Tasas Internacionales

	Tasa (%)
Tasa de Fondos Federales de la Fed	0.25
Tasa del Banco Central Europeo	0.00
Tasa del Banco de Inglaterra	0.10
Tasa Prime	3.25
Tasas LIBOR	
1 día	0.08
1 mes	0.11
3 meses	0.18
6 meses	0.20
9 meses	0.55
12 meses	0.28



### Letras, notas y bonos del Tesoro EE.UU.

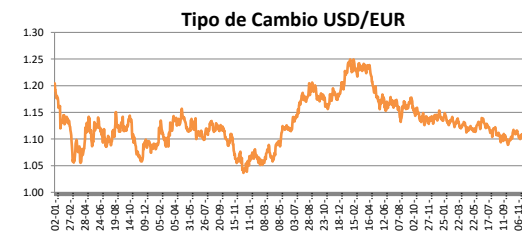
	Rend. (%)
Letra del Tesoro	
3 meses	0.015
6 meses	0.048
12 meses	0.071
Nota del Tesoro EEUU	
2 años	99.95
3 años	99.75
5 años	98.41
10 años	95.47
Bono del Tesoro EEUU	
30 años	89.27



### Monedas

Colón - Dólar EE.UU. **	616.00
Euro - Dólar EE.UU.	1.1904
Yen - Dólar EE.UU.	109.0000
Dólar EE.UU. - Libra Esterlina	1.3895
Franco Suizo - Dólar EE.UU.	0.9248
Dólar Australiano - Dólar EE.UU.	0.7745
Dólar Canadiense - Dólar EE.UU.	1.2443

\*\* Tipo de Cambio Venta Popular Valores



### Indicadores Economicos

EE.UU.	Variación Mensual	Variación Anual
Inflación	0.40	1.70
Tasa de desempleo		6.20
PIB		-2.40
Crédito para consumo		-0.20
Gasto de Consumo		-0.40

### Eurozona

Tasa de desempleo	8.10
Inflación variación interanual	0.90
PIB variación interanual	(4.90)

### China

Tasa de desempleo	4.24
Inflación	(0.20)
PIB	6.50

### Descargo de Responsabilidad

El presente boletín se trata de comunicación comercial que no constituye asesoría ni debe ser considerado un sustituto de este servicio, y ha sido elaborado con un fin informativo general, sin tomar en cuenta los objetivos de inversión, situación financiera, aversión al riesgo y las necesidades particulares de un inversionista. De tal manera que este documento no se constituye en una recomendación explícita de inversión, calificación o bondad de un valor. Asimismo, no se da garantía, ni se acepta responsabilidad sobre la exactitud o detalle de la información aquí suministrada. Todas las afirmaciones que no estén basadas en hechos, constituyen únicamente opiniones actuales que puedan sufrir modificaciones y no necesariamente representan la opinión o punto de vista de este Puesto de Bolsa.