

## Mercado Internacional

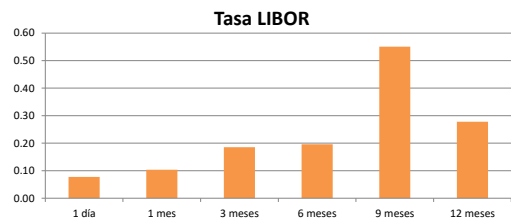
08-mar-21

### Datos de Mercado

Índices	Último	Cambio	Cambio %	Materias Primas	Último	Cambio	Cambio %
<b>EE.UU.</b>							
Dow Jones Industrial	31,802.44	306.14	0.97	Petróleo (WTI)	64.69	-1.40	-2.12
S&P 500	3,821.35	-20.59	-0.54	Petróleo (Brent)	67.99	-1.37	-1.98
Nasdaq Composite	12,609.16	-310.99	-2.41	Oro	1,677.80	-20.70	-1.22
<b>Europa</b>							
EURO STOXX 50	3,763.24	93.70	2.55	Plata	25.24	-0.02	-0.07
FTSE 100	6,719.13	88.61	1.34	Gas Natural	2.67	-0.04	-1.30
DAX	14,380.91	460.22	3.31	Café	129.05	0.30	0.23
CAC	5,902.99	120.34	2.08	Azúcar	16.20	-0.20	-1.22
IBEX 35	8,444.20	157.40	1.90	Maíz	565.50	3.50	0.62
<b>Asia</b>							
Nikkei	28,820.00	60.00	0.21	Trigo	646.50	-7.50	-1.15
Hang Seng	28,540.83	-557.46	-1.92				
S&P/ASX 200	6,739.57	28.73	0.43				
Shanghai Composite	3,421.41	-80.57	-2.30				

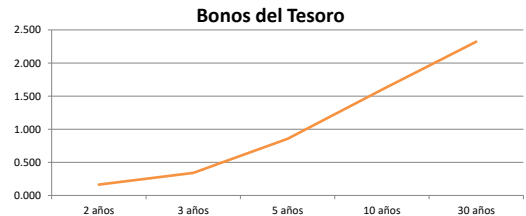
### Tasas Internacionales

	Tasa (%)	
Tasa de Fondos Federales de la Fed	0.25	
Tasa del Banco Central Europeo	0.00	
Tasa del Banco de Inglaterra	0.10	
Tasa Prime	3.25	
Tasas LIBOR	1 día	0.08
Tasas LIBOR	1 mes	0.10
Tasas LIBOR	3 meses	0.19
Tasas LIBOR	6 meses	0.20
Tasas LIBOR	9 meses	0.55
Tasas LIBOR	12 meses	0.28



### Letras, notas y bonos del Tesoro EE.UU.

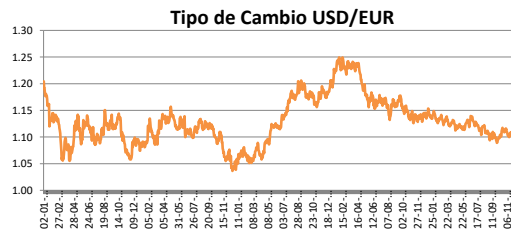
	Rend. (%)		
Letra del Tesoro	3 meses	0.039	
Letra del Tesoro	6 meses	0.056	
Letra del Tesoro	12 meses	0.081	
Nota del Tesoro EEUU	2 años	99.93	0.164
Nota del Tesoro EEUU	3 años	99.38	0.34
Nota del Tesoro EEUU	5 años	98.27	0.86
Nota del Tesoro EEUU	10 años	95.69	1.60
Bono del Tesoro EEUU	30 años	90.41	2.32



### Monedas

Colón - Dólar EE.UU. **	616.00
Euro - Dólar EE.UU.	1.1845
Yen - Dólar EE.UU.	108.9300
Dólar EE.UU. - Libra Esterlina	1.3815
Franco Suizo - Dólar EE.UU.	0.9366
Dólar Australiano - Dólar EE.UU.	0.7640
Dólar Canadiense - Dólar EE.UU.	1.2674

\*\* Tipo de Cambio Venta Popular Valores



### Indicadores Economicos

EE.UU.	Variación Mensual	Variación Anual
Inflación	0.30	1.40
Tasa de desempleo		6.20
PIB		-2.40
Crédito para consumo		-0.20
Gasto de Consumo		-0.40

### Eurozona

Tasa de desempleo	8.10
Inflación variación interanual	0.90
PIB variación interanual	(5.00)

### China

Tasa de desempleo	4.24
Inflación	(0.30)
PIB	6.50

### Descargo de Responsabilidad

El presente boletín se trata de comunicación comercial que no constituye asesoría ni debe ser considerado un sustituto de este servicio, y ha sido elaborado con un fin informativo general, sin tomar en cuenta los objetivos de inversión, situación financiera, aversión al riesgo y las necesidades particulares de un inversionista. De tal manera que este documento no se constituye en una recomendación explícita de inversión, calificación o bondad de un valor. Asimismo, no se da garantía, ni se acepta responsabilidad sobre la exactitud o detalle de la información aquí suministrada. Todas las afirmaciones que no estén basadas en hechos, constituyen únicamente opiniones actuales que puedan sufrir modificaciones y no necesariamente representan la opinión o punto de vista de este Puesto de Bolsa.