

## Mercado Local

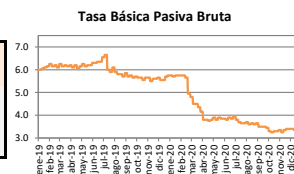
viernes 12 de febrero de 2021

### Indicadores Económicos

Índice de Precios al Consumidor	Tasa de Política Monetaria
Objetivo	2% - 4%
Var. mensual: Enero	0.18%
Acumulado de 2021	0.18%
IPC Interanual	0.96%
	0.75%

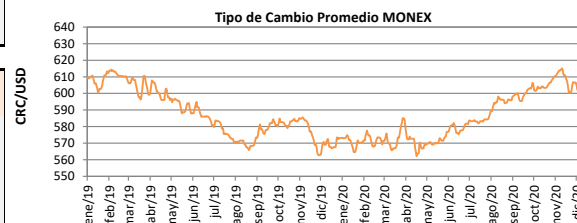
Tasa Básica Pasiva Nominal	
Del 04-02-21 al 10-02-21	3.50%
Del 11-02-21 al 17-02-21	3.50%
Variación Semanal	⇒ 0.00%
Tasa Efectiva en Dólares	
Del 04-02-21 al 10-02-21	1.84%
Del 11-02-21 al 17-02-21	1.76%
Variación Semanal	↓ -0.08%

Ti Merc. Integrado Liquidez CRC	
Límite Mínimo	0.01%
Límite Máximo	1.50%
Promedio sesión	1.12%



### Mercado de divisas

BCCR	Dólar	Variación del tipo de cambio de MONEX	UDE
Compra 12-02-2021	607.33		13/02/2021
Venta 12-02-2021	612.89	Variación mensual	
Diferencial	5.56	Variación acumulada	
MONEX 11-02-2021	⇒ 610.87	Apreciación	925.124
MONEX 12-02-2021	↓ 610.21		
Variación diaria	(0.66)		

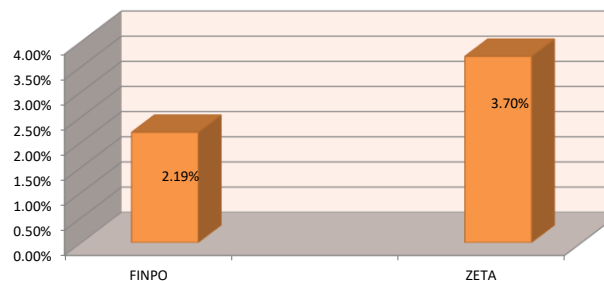


### RENDIMIENTOS DE GOBIERNO O BANCO CENTRAL MENOR Y MAYOR PLAZO DEL DÍA ANTERIOR EN MERCADO SECUNDARIO Y EN TASA FIJA DEL DÍA HÁBIL BURSÁTIL ANTERIOR

Colones						
Emisor	Instrumento	Serie	Días al vencimiento	Tasa facial	Rendimiento promedio ponderado	Precio promedio ponderado
G	tp	G290622	497	9.43%	3.51%	107.90
G	tp	G190630	3367	10.35%	9.08%	107.86
Dólares						
G	tp\$	G\$260521	104	5.52%	1.40%	101.18
G	bde44	USP3699PGH49	8332	7.00%	7.11%	98.75

Fondo de Inversión a la vista	Rend. Último Año	Rend. Último Mes
Mercado de Dinero ¢	2.19%	1.22%
Mercado de Dinero \$	1.67%	1.42%
Liquidez Mixto ¢	2.28%	1.10%
Liquidez Mixto \$	1.81%	1.43%
Fondos Inmobiliarios		
	FINPO	ZETA
Rendimiento Líquido Último Año	2.19%	3.70%
Rendimiento Líquido Último Mes	4.04%	4.64%
Rendimiento Líquido Acumulado	3.30%	4.67%
Valor Bruto en dólares	5,248.52	1,000.69
Activo Neto en dólares	36,855,116.59	68,881,165.91

### Rend. Líquido Fondos Inmobiliarios Último año



### Descargo de Responsabilidad

El presente boletín se trata de comunicación comercial que no constituye asesoría ni debe ser considerado un sustituto de este servicio, y ha sido elaborado con un fin informativo general, sin tomar en cuenta los objetivos de inversión, situación financiera, aversión al riesgo y las necesidades particulares de un inversionista. De tal manera que este documento no se constituye en una recomendación explícita de inversión, calificación o bondad de un valor. Asimismo, no se da garantía, ni se acepta responsabilidad sobre la exactitud o detalle de la información aquí suministrada. Todas las afirmaciones que no estén basadas en hechos, constituyen únicamente opiniones actuales que puedan sufrir modificaciones y no necesariamente representan la opinión o punto de vista de este Puesto de Bolsa.