

Mercado Local

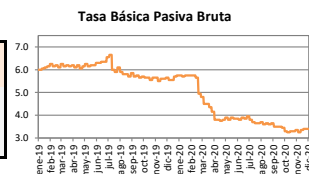
lunes 4 de enero de 2021

Indicadores Económicos

Índice de Precios al Consumidor	Tasa de Política Monetaria
Objetivo	2% - 4%
Var. mensual: Noviembr	0.00%
Acumulado de 2020	0.36%
IPC Interanual	0.24%

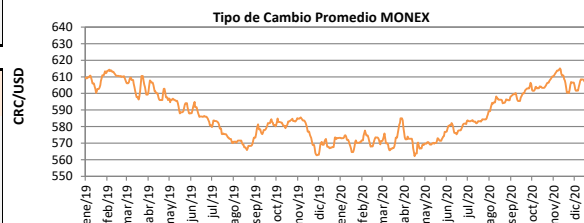
Tasa Básica Pasiva Nominal	
Del 17-12-20 al 23-12-20	3.45%
Del 24-12-20 al 30-12-20	3.55%
Variación Semanal	↑ 0.10%
Tasa Efectiva en Dólares	
Del 17-12-20 al 23-12-20	1.91%
Del 24-12-20 al 30-12-20	1.91%
Variación Semanal	⇒ 0.00%

Ti Merc. Integrado Liquidez CRC	
Límite Mínimo	0.01%
Límite Máximo	1.50%
Promedio sesión	1.21%



Mercado de divisas

BCCR	Dólar	Tipo de cambio Colón/Dólar MONEX	UDE
Compra 04-01-2021	610.53		05/01/2021
Venta 04-01-2021	617.30	Variación mensual	
Diferencial	6.77	Variación acumulada	
MONEX 30-12-2020	⇒ 615.43	Apreciación	920.085
MONEX 04-01-2021	↓ 614.21		
Variación diaria	(1.22)		



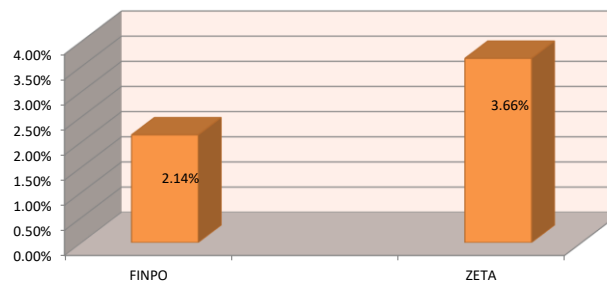
RENDIMIENTOS DE GOBIERNO O BANCO CENTRAL MENOR Y MAYOR PLAZO DEL DÍA ANTERIOR EN MERCADO SECUNDARIO Y EN TASA FIJA DEL DÍA HÁBIL BURSÁTIL ANTERIOR

Colones						
Emisor	Instrumento	Serie	Días al vencimiento	Tasa facial	Rendimiento promedio ponderado	Precio promedio ponderado
NO HUBO						
NO HUBO						
Dólares						
G	tp\$	G\$230222	419	9.20%	4.94%	104.75
G	tp\$	G\$250533	4471	5.06%	8.65%	73.00

Fondo de Inversión a la vista	Rend. Último Año	Rend. Último Mes
Mercado de Dinero ¢	2.42%	1.26%
Mercado de Dinero \$	1.68%	1.55%
Liquidez Mixto ¢	2.56%	1.51%
Liquidez Mixto \$	1.85%	1.53%

Fondos Inmobiliarios	FINPO	ZETA
Rendimiento Líquido Último Año	2.14%	3.66%
Rendimiento Líquido Último Mes	4.00%	5.47%
Rendimiento Líquido Acumulado	4.00%	4.26%
Valor Bruto en dólares	5,261.09	1,006.12
Activo Neto en dólares	36,943,421.38	69,254,868.76

Rend. Líquido Fondos Inmobiliarios Último año



Descargo de Responsabilidad

El presente boletín se trata de comunicación comercial que no constituye asesoría ni debe ser considerado un sustituto de este servicio, y ha sido elaborado con un fin informativo general, sin tomar en cuenta los objetivos de inversión, situación financiera, aversión al riesgo y las necesidades particulares de un inversionista. De tal manera que este documento no se constituye en una recomendación explícita de inversión, calificación o bondad de un valor. Asimismo, no se da garantía, ni se acepta responsabilidad sobre la exactitud o detalle de la información aquí suministrada. Todas las afirmaciones que no estén basadas en hechos, constituyen únicamente opiniones actuales que puedan sufrir modificaciones y no necesariamente representan la opinión o punto de vista de este Puesto de Bolsa.