



**Banco
Popular**
Y DE DESARROLLO COMUNAL

Popular
PENSIONES

Popular
VALORES

Popular
SEGUROS

Popular
FONDOS DE INVERSIÓN

CBP-A1

INFORME MENSUAL DE MAYO 2020 SOBRE ALEMANIA, ESTADOS UNIDOS, FRANCIA Y ZONA EURO.

Tabla de contenido

Economía de Alemania.....	2
Inflación de abril.....	2
Economía de Estados Unidos.....	2
Actividad económica del primer trimestre	2
Inflación de abril.....	3
Desempleo de abril	4
Economía de Francia	5
Actividad económica del primer trimestre	5
Inflación de abril.....	5
Economía de Zona Euro.....	6
Actividad económica del primer trimestre	6
Inflación en abril.....	7

“INFORMACION DE USO PÚBLICO.

La información contenida en este documento es de Uso Público y puede para darse a conocer al público en general a través de canales aprobados por el Conglomerado Banco Popular”. Teléfono: 2539-9000.

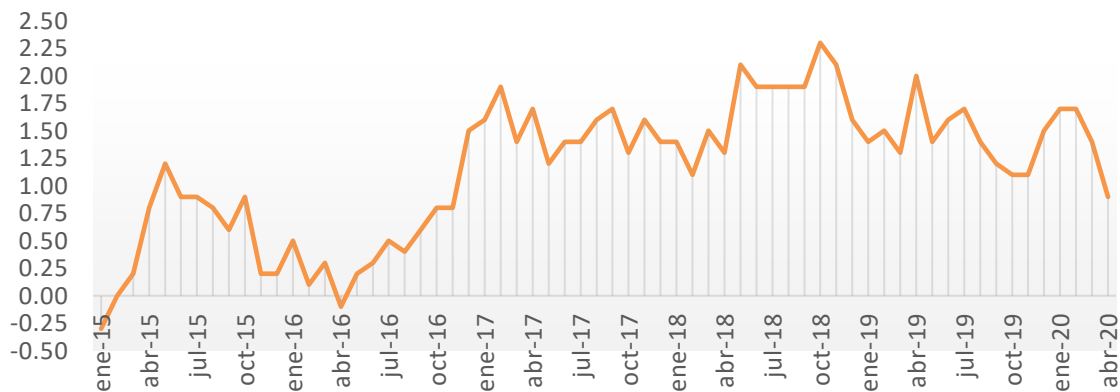
Informe Mensual de mayo 2020 sobre Alemania, Estados Unidos, Francia y Zona Euro

Economía de Alemania

Inflación de abril

La tasa de inflación en Alemania, medida como el cambio interanual en el índice de precios al consumidor, se situó en + 0.9% en abril de 2020. Esto significa que la tasa de inflación bajó nuevamente (marzo de 2020: + 1.4%; febrero de 2020: + 1,7%). La Oficina Federal de Estadística (Destatis) también informa que los precios al consumidor aumentaron un 0.4% en comparación con marzo de 2020. Los resultados finales revisan ligeramente los resultados provisionales del 29 de abril de 2020 con respecto al índice de precios al consumidor.

Alemania: Inflación al Consumidor (variación % interanual)



Fuente: Elaboración de Popular Valores con datos de Bloomberg y Destatis.

Economía de Estados Unidos

Actividad económica del primer trimestre

El producto interno bruto (PIB) real disminuyó a una tasa anual de 5.0 por ciento en el primer trimestre de 2020, según el segundo cálculo publicado por la Oficina de Análisis Económico. En el cuarto trimestre, el PIB real aumentó 2.1 por ciento.

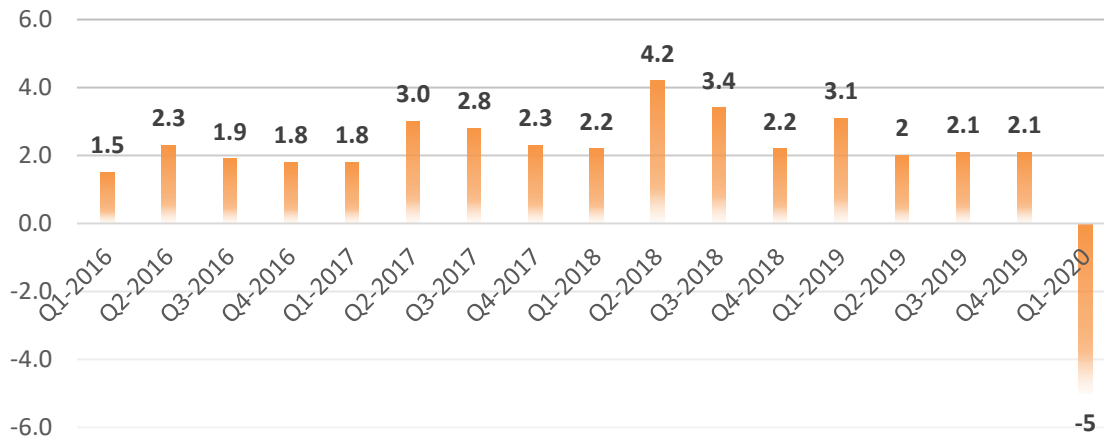
“INFORMACION DE USO PÚBLICO.

La información contenida en este documento es de Uso Público y puede darse a conocer al público en general a través de canales aprobados por el Conglomerado Banco Popular”. Teléfono: 2539-9000.

Esta segunda estimación del PIB se basa en datos de origen más completos que los disponibles para la estimación anticipada emitida el mes pasado. En la estimación anticipada, la disminución del PIB real fue de 4.8 por ciento. Con la segunda estimación, una revisión a la baja de la inversión de inventario privado fue parcialmente compensada por las revisiones al alza de los gastos de consumo personal (PCE) y la inversión fija no residencial.

La disminución en el PIB del primer trimestre reflejó la respuesta a la propagación de COVID-19, ya que los gobiernos emitieron órdenes de "quedarse en casa" en marzo. Esto condujo a cambios rápidos en la demanda, ya que las empresas y las escuelas cambiaron a trabajo remoto o cancelaron operaciones, y los consumidores cancelaron, restringieron o redirigieron sus gastos. Los efectos económicos completos de la pandemia de COVID-19 no pueden cuantificarse en la estimación del PIB para el primer trimestre de 2020 porque los impactos generalmente están integrados en los datos de origen y no pueden identificarse por separado.

ESTADOS UNIDOS: PIB TRIMESTRAL ANUALIZADO (%)



Fuente: Elaboración de Popular Valores con datos de www.bea.gov

Inflación de abril

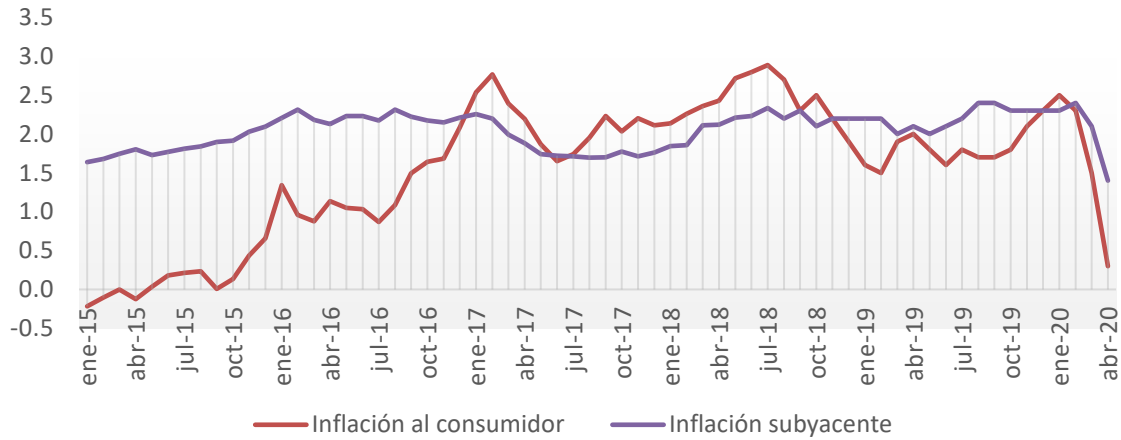
El índice de precios al consumidor disminuyó un 0,8 por ciento en abril sobre una base desestacionalizada, la mayor disminución mensual desde diciembre de 2008, según datos de la Oficina de Estadísticas Laborales de EE. UU. Durante los últimos 12 meses, el índice de todos los artículos aumentó 0.3 por ciento antes del ajuste estacional. Una disminución del 20,6 por ciento en el índice de gasolina fue el mayor contribuyente a la disminución mensual en el índice de todos los artículos ajustados estacional.

El índice para todos los artículos menos alimentos y energía (índice subyacente) cayó un 0,4 por ciento en abril, el mayor descenso mensual en la historia de la serie, que data de 1957, lo que implica que aumentó 1.4 por ciento en los últimos 12 meses, su aumento más pequeño desde abril de 2011.

“INFORMACION DE USO PÚBLICO.

La información contenida en este documento es de Uso Público y puede para darse a conocer al público en general a través de canales aprobados por el Conglomerado Banco Popular”. Teléfono: 2539-9000.

Estados Unidos: Inflación (variación % interanual)



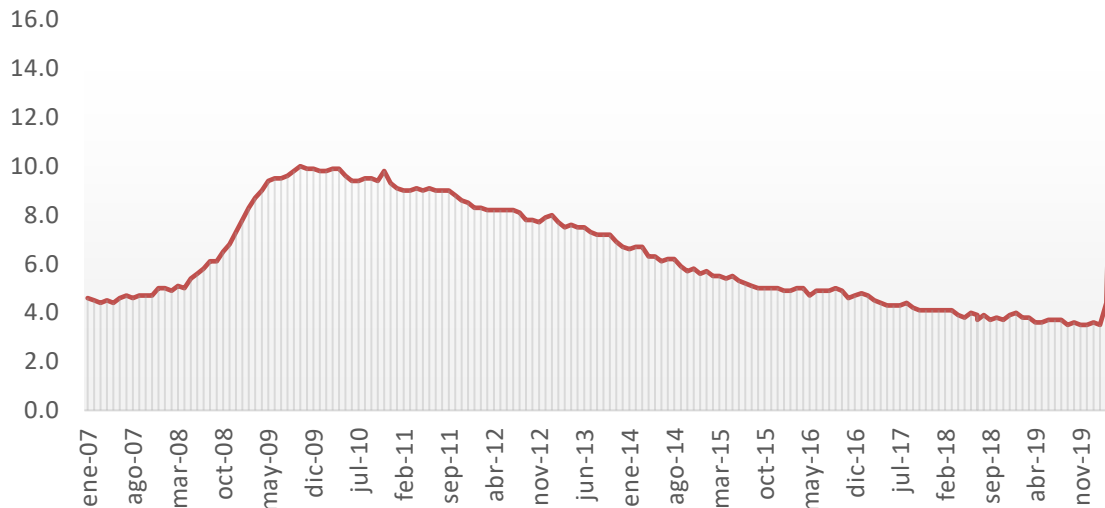
Fuente: Elaboración de Popular Valores con datos de FRED.

Desempleo de abril

El informe mensual de empleo del Departamento del Trabajo, también mostró que la tasa de desempleo se elevó al 14,7% el mes pasado, rompiendo el récord posterior a la Segunda Guerra Mundial del 10,8%, de noviembre de 1982.

Los datos reflejan los efectos de la pandemia de coronavirus (COVID-19) y los esfuerzos para contenerla. El empleo se redujo drásticamente en todos los principales sectores de la industria, con pérdidas de trabajo particularmente pesadas en el ocio y la hospitalidad.

Estados Unidos: Tasa de desempleo



Fuente: Elaboración de Popular Valores con datos de www.bea.gov

“INFORMACION DE USO PÚBLICO.

La información contenida en este documento es de Uso Público y puede para darse a conocer al público en general a través de canales aprobados por el Conglomerado Banco Popular”. Teléfono: 2539-9000.

Economía de Francia

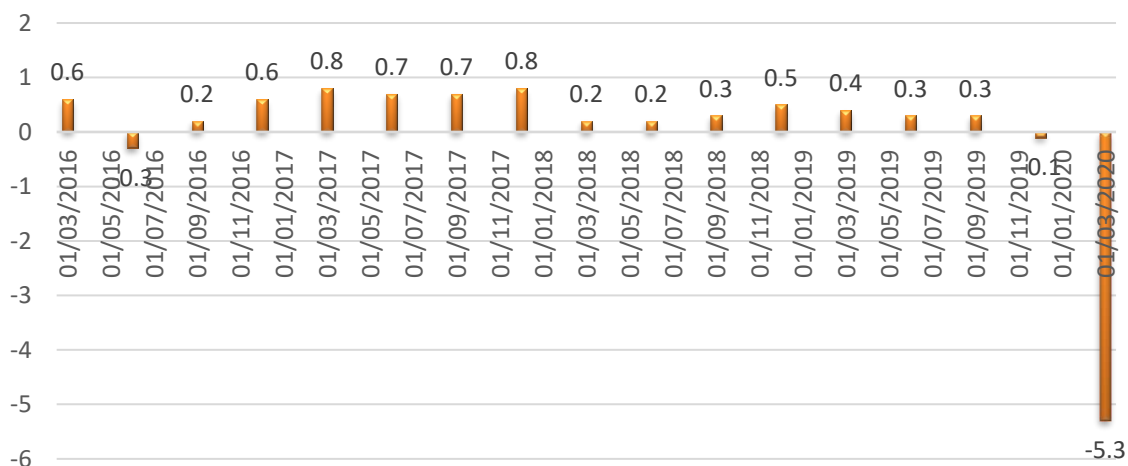
Actividad económica del primer trimestre

En el primer trimestre de 2020, el producto interno bruto (PIB) real cayó bruscamente: -5.3% después de -0.1% en el cuarto trimestre de 2019, por lo tanto, una revisión de + 0.5% en comparación con la primera estimación publicada en abril.

El gasto en consumo de los hogares registró una caída sin precedentes (-5,6% después de + 0,3%). La formación bruta total de capital fijo (FBCF) cayó aún más bruscamente (-10.5% después de + 0.1%). Con todo, la demanda interna total (excluyendo los cambios en los inventarios) se contrajo: contribuyó con -6.0 puntos al crecimiento del PIB.

Las importaciones cayeron (-5.7% después de -0.7%), pero menos bruscamente que las exportaciones, que cayeron un 6.1% (después de -0.4% en el cuarto trimestre de 2019). En general, la contribución del saldo del comercio exterior al crecimiento del PIB fue cero, después de +0.1 puntos en el trimestre anterior. Por el contrario, los cambios en los inventarios contribuyeron positivamente al crecimiento del PIB (+0,6 puntos después de -0,5 puntos).

FRANCIA: CRECIMIENTO ANUAL (%)



Fuente: Elaboración de Popular Valores con datos de Bloomberg.

Inflación de abril

En abril de 2020, el Índice de Precios al Consumidor (IPC) se mantuvo estable durante un mes, después de + 0.1% en el mes anterior. La caída en los precios de la energía (-4.2% después de -3.9%) fue compensada por el repunte en los precios de los alimentos (+ 1.8% después de -0.1%). Después de una caída del 0.2% en marzo, los precios de los servicios se mantuvieron estables en abril.

"INFORMACION DE USO PÚBLICO.

La información contenida en este documento es de Uso Público y puede para darse a conocer al público en general a través de canales aprobados por el Conglomerado Banco Popular". Teléfono: 2539-9000.

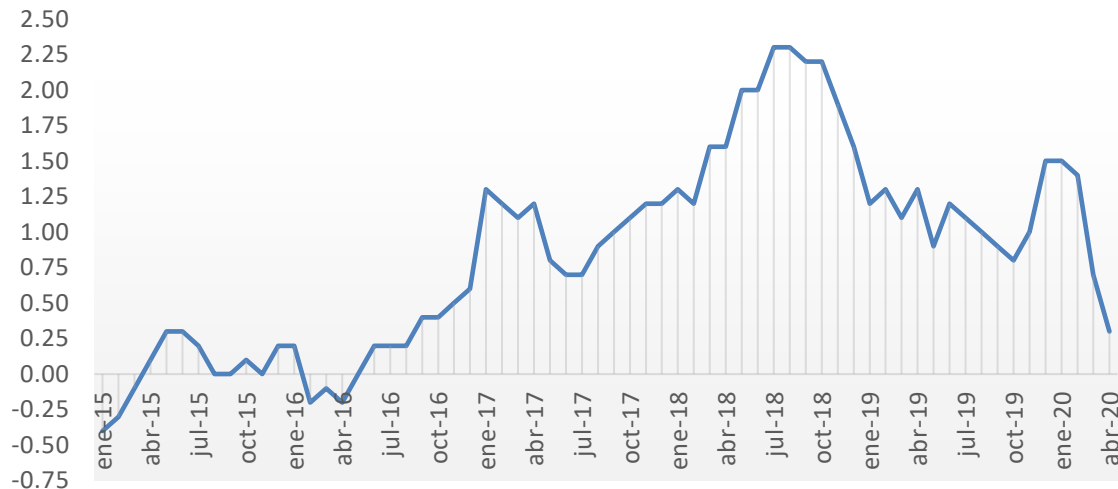
Los productos manufacturados también se mantuvieron sin cambios, después de + 1.4% en marzo. Finalmente, los precios del tabaco se mantuvieron estables durante un mes.

Ajustado estacionalmente, los precios al consumidor cayeron un 0.1% en abril, después de -0.6% en marzo.

Interanualmente, los precios al consumidor se desaceleraron por tercer mes consecutivo, a + 0.3%, después de + 0.7% en marzo. La fuerte caída de la inflación provino de una acentuación de la caída de los precios de la energía y los productos manufacturados y una desaceleración en los precios de los servicios y el tabaco. Por el contrario, los precios de los alimentos aumentaron año tras año.

Interanualmente, la inflación subyacente cayó bruscamente en abril: + 0.3% después de + 0.7% en el mes anterior.

Francia: Inflación al Consumidor (variación % interanual)



Fuente: Elaboración de Popular Valores con datos de Bloomberg.

Economía de Zona Euro

Actividad económica del primer trimestre

El PIB desestacionalizado disminuyó un 3,8% en la zona del euro y un 3,3% en la UE durante el primer trimestre de 2020, en comparación con el trimestre anterior, según una estimación preliminar publicada por Eurostat. Estos fueron los descensos más agudos observados desde que comenzaron las series temporales en 1995. En marzo de 2020, el último mes del período cubierto, los Estados miembros comenzaron a introducir ampliamente las medidas de contención de COVID-19. En el cuarto trimestre de 2019, el PIB había crecido un 0,1% en la zona del euro y un 0,2% en la UE.

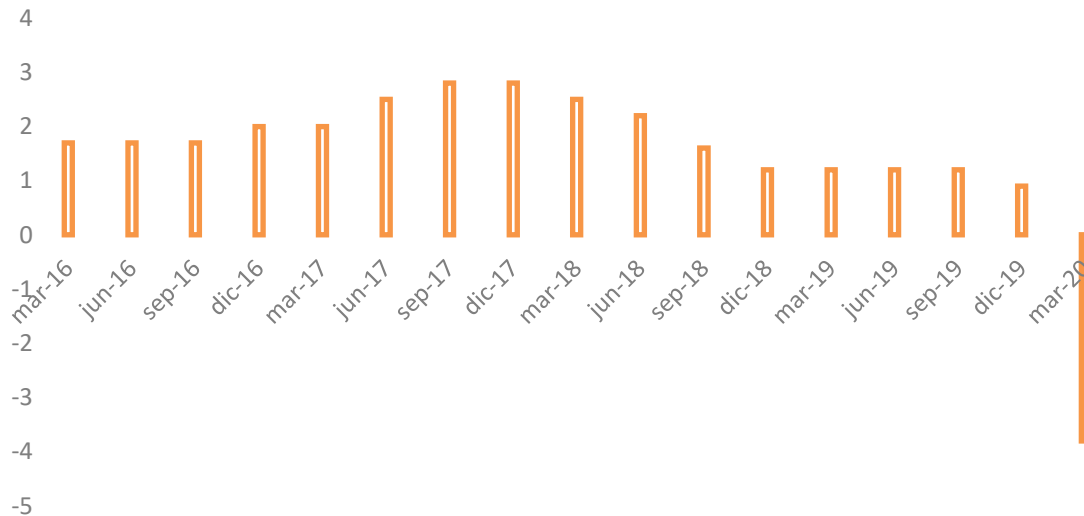
“INFORMACION DE USO PÚBLICO.

La información contenida en este documento es de Uso Público y puede darse a conocer al público en general a través de canales aprobados por el Conglomerado Banco Popular”. Teléfono: 2539-9000.

En comparación con el mismo trimestre del año anterior, el PIB desestacionalizado disminuyó un 3,2% en la zona del euro y un 2,6% en la UE en el primer trimestre de 2020, después de + 1,0% y + 1,3% respectivamente en el trimestre anterior.

Estas fueron las caídas más pronunciadas desde el tercer trimestre de 2009 (-4,5% para la zona del euro y -4,4% para la UE).

Zona Euro: Actividad económica (% interanual)



Fuente: Elaboración de Popular Valores con datos de ECB.

Inflación en abril

En abril de 2020, un mes marcado por las medidas de contención de COVID-19 en todos los países, la tasa de inflación anual de la zona del euro fue del 0,3%, frente al 0,7% de marzo. Un año antes, la tasa era del 1,7%. La inflación anual de la Unión Europea fue del 0,7% en abril de 2020, por debajo del 1,2% de marzo. Un año antes, la tasa era del 1,9%.

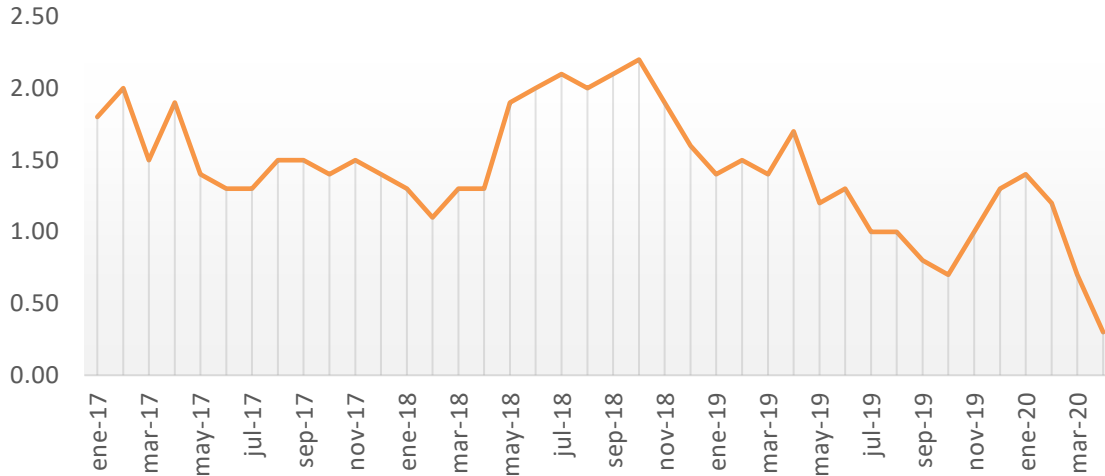
Las tasas anuales más bajas se registraron en Eslovenia (-1,3%), Chipre (-1,2%), Estonia y Grecia (ambas -0,9%). Las tasas anuales más altas se registraron en Chequia (3,3%), Polonia (2,9%) y Hungría (2,5%). En comparación con marzo, la inflación anual cayó en veintiséis Estados miembros y se mantuvo estable en uno.

En abril, la mayor contribución a la tasa de inflación anual de la zona del euro provino de alimentos, alcohol y tabaco (+0,67 puntos porcentuales, pp), seguido de servicios (+0,52 pp), bienes industriales no energéticos (+0,09 pp) y energía (-0,97 pp).

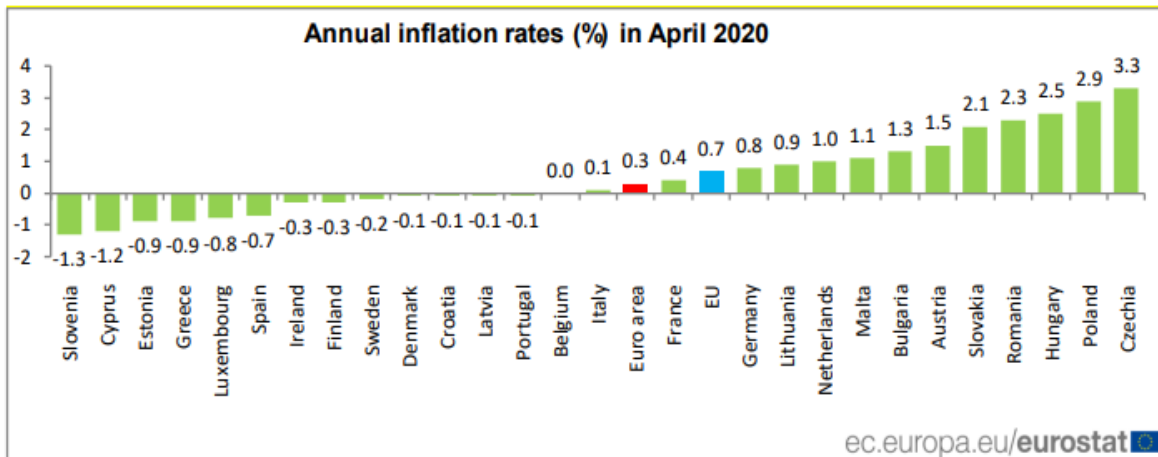
“INFORMACION DE USO PÚBLICO.

La información contenida en este documento es de Uso Público y puede darse a conocer al público en general a través de canales aprobados por el Conglomerado Banco Popular”. Teléfono: 2539-9000.

Zona Euro: Inflación al consumidor (% interanual)



Fuente: Elaboración de Popular Valores con datos del Banco Central Europeo.



“INFORMACION DE USO PÚBLICO.

La información contenida en este documento es de Uso Público y puede para darse a conocer al público en general a través de canales aprobados por el Conglomerado Banco Popular”. Teléfono: 2539-9000.

DISCLAIMER

El presente boletín se trata de comunicación comercial que no constituye asesoría ni debe ser considerado un sustituto de este servicio, y ha sido elaborado con un fin informativo general, sin tomar en cuenta los objetivos de inversión, situación financiera, aversión al riesgo y las necesidades particulares de un inversionista. De tal manera que este documento no se constituye en una recomendación explícita de inversión, calificación o bondad de un valor. Asimismo, no se da garantía, ni se acepta responsabilidad sobre la exactitud o detalle de la información aquí suministrada. Todas las afirmaciones que no estén basadas en hechos, constituyen únicamente opiniones actuales que puedan sufrir modificaciones y no necesariamente representan la opinión o punto de vista de este Puesto de Bolsa.

“INFORMACION DE USO PÚBLICO.

La información contenida en este documento es de Uso Público y puede darse a conocer al público en general a través de canales aprobados por el Conglomerado Banco Popular”. Teléfono: 2539-9000.