



**Banco
Popular**
Y DE DESARROLLO COMUNAL



CBP-A1

Popular
FONDOS DE INVERSIÓN

Popular
SEGUROS

Popular
VALORES

Popular
PENSIONES

INFORME MENSUAL DE FEBRERO 2020 SOBRE ALEMANIA, ESTADOS UNIDOS, FRANCIA Y ZONA EURO.

Tabla de contenido

| | |
|---|---|
| Economía de Alemania..... | 2 |
| Actividad económica del cuarto trimestre del 2019 | 2 |
| Inflación de enero | 2 |
| Economía de Estados Unidos | 3 |
| Actividad económica del cuarto trimestre del 2019 | 3 |
| Inflación de enero | 4 |
| Desempleo de enero | 4 |
| Economía de Francia | 5 |
| Inflación de enero | 5 |
| Economía de Zona Euro..... | 6 |
| Actividad económica del cuarto trimestre del 2019 | 6 |
| Inflación en enero | 7 |

“INFORMACION DE USO PÚBLICO.

La información contenida en este documento es de Uso Público y puede para darse a conocer al público en general a través de canales aprobados por el Conglomerado Banco Popular”. Teléfono: 2539-9000.

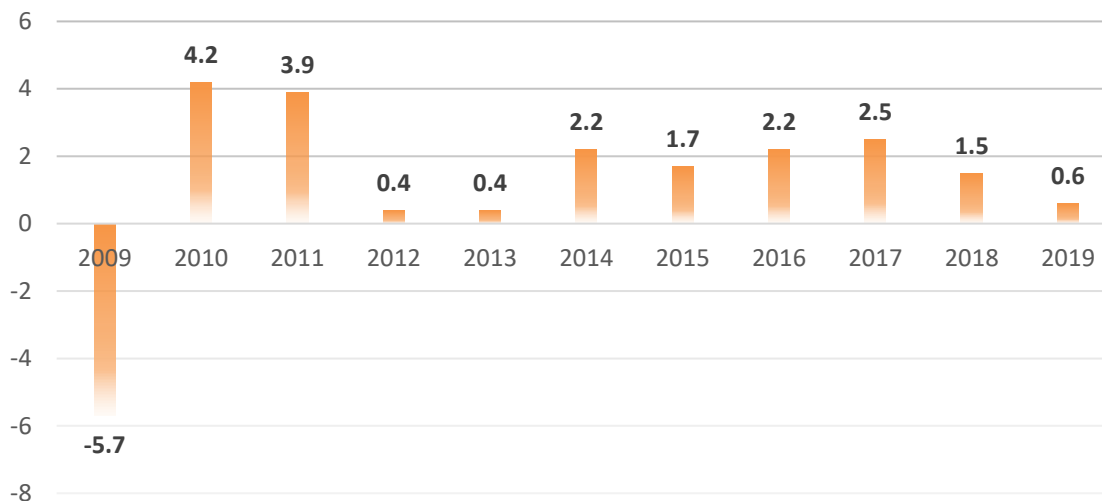
Informe Mensual de febrero 2020 sobre Alemania, Estados Unidos, Francia y Zona Euro

Economía de Alemania

Actividad económica del cuarto trimestre del 2019

El producto interno bruto (PIB) no continuó aumentando en el cuarto trimestre de 2019 en comparación con el tercer trimestre de 2019 después del ajuste por variaciones de precio, temporada y calendario. Como informó la Oficina Federal de Estadística (Destatis) en su primer lanzamiento del 14 de febrero de 2020, hubo un comienzo dinámico en el primer trimestre de 2019 (+ 0.5%), una disminución en el segundo trimestre (-0.2%) y una ligera recuperación en el tercer trimestre del año (+ 0.2%). El crecimiento resultante del PIB fue del 0.6% para todo 2019 (también después del ajuste del calendario).

ALEMANIA: CRECIMIENTO ANUAL (%)



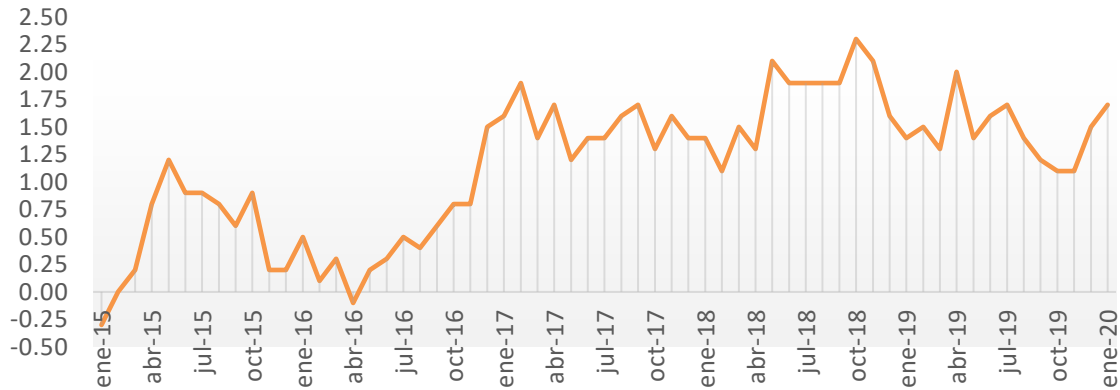
Inflación de enero

La tasa de inflación en Alemania, medida como el cambio interanual en el índice de precios al consumidor, se situó en el 1,7% en enero de 2020. La Oficina Federal de Estadística (Destatis) también informa que los precios al consumidor disminuyeron un 0,6% en comparación con diciembre de 2019.

“INFORMACION DE USO PÚBLICO.

La información contenida en este documento es de Uso Público y puede para darse a conocer al público en general a través de canales aprobados por el Conglomerado Banco Popular”. Teléfono: 2539-9000.

Alemania: Inflación al Consumidor (variación % interanual)



Fuente: Elaboración de Popular Valores con datos de Bloomberg y Destatis.

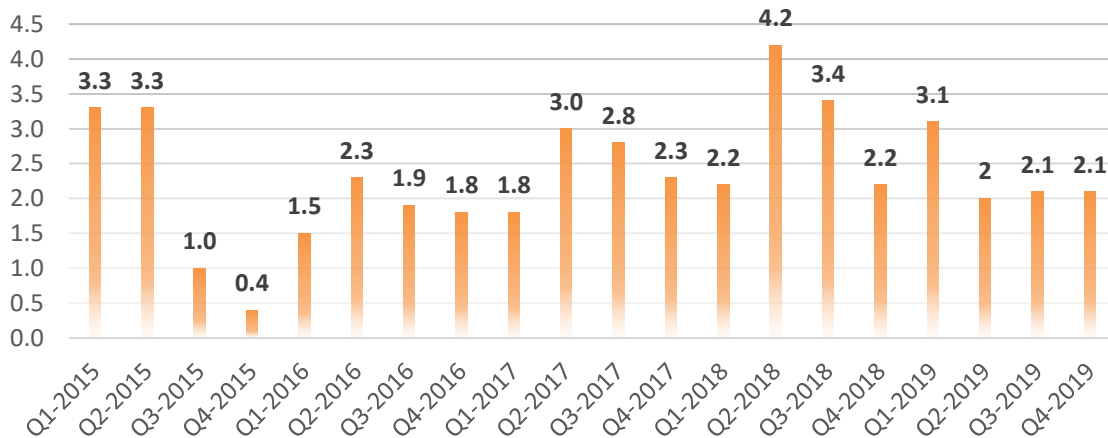
Economía de Estados Unidos

Actividad económica del cuarto trimestre del 2019

El producto interno bruto (PIB) real aumentó a una tasa anual de 2.1 por ciento en el cuarto trimestre de 2019, según el segundo cálculo publicado por la Oficina de Análisis Económico. En el tercer trimestre, el PIB real también aumentó 2.1 por ciento.

El aumento en el PIB real en el cuarto trimestre reflejó contribuciones positivas de los gastos de consumo personal (PCE), gastos del gobierno federal, exportaciones, inversión residencial fija y gasto del gobierno estatal y local que fueron parcialmente compensados por contribuciones negativas de la inversión de inventario privado y fija no residencial inversión. Las importaciones, que son una resta en el cálculo del PIB, disminuyeron.

ESTADOS UNIDOS: PIB TRIMESTRAL ANUALIZADO (%)



"INFORMACION DE USO PÚBLICO.

La información contenida en este documento es de Uso Público y puede para darse a conocer al público en general a través de canales aprobados por el Conglomerado Banco Popular". Teléfono: 2539-9000.

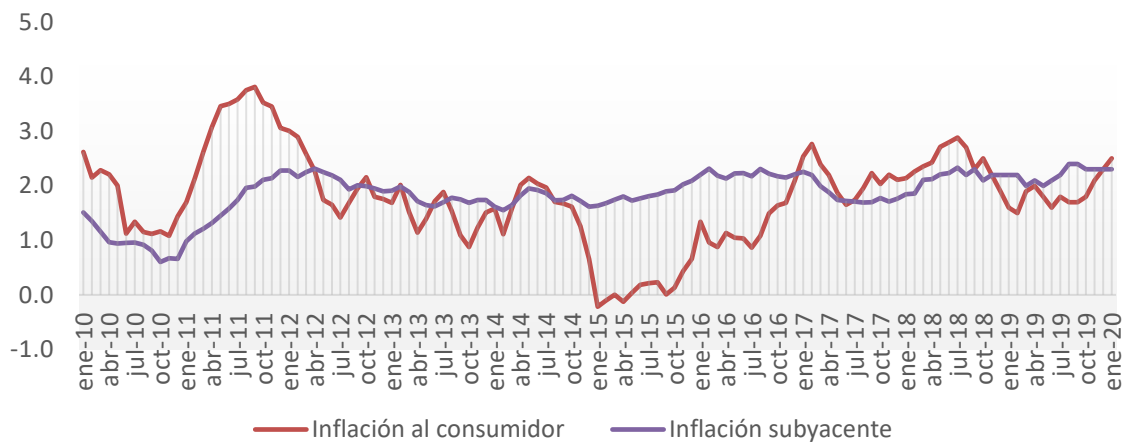
Fuente: Elaboración de Popular Valores con datos de www.bea.gov

Inflación de enero

El Índice de Precios al Consumidor para Todos los Consumidores Urbanos (IPC-U) aumentó 0.1 por ciento en enero sobre una base desestacionalizada, luego de aumentar 0.2 por ciento en diciembre, según datos de la Oficina de Estadísticas Laborales de EE. UU. Durante los últimos 12 meses, el índice de todos los artículos aumentó un 2.5 por ciento antes del ajuste estacional.

El índice para todos los artículos menos alimentos y energía aumentó 0.2 por ciento en enero después de aumentar 0.1 por ciento en diciembre, cerrando en 2.3 por ciento para los últimos doce meses.

Estados Unidos: Inflación (variación % interanual)



Fuente: Elaboración de Popular Valores con datos de FRED.

Desempleo de enero

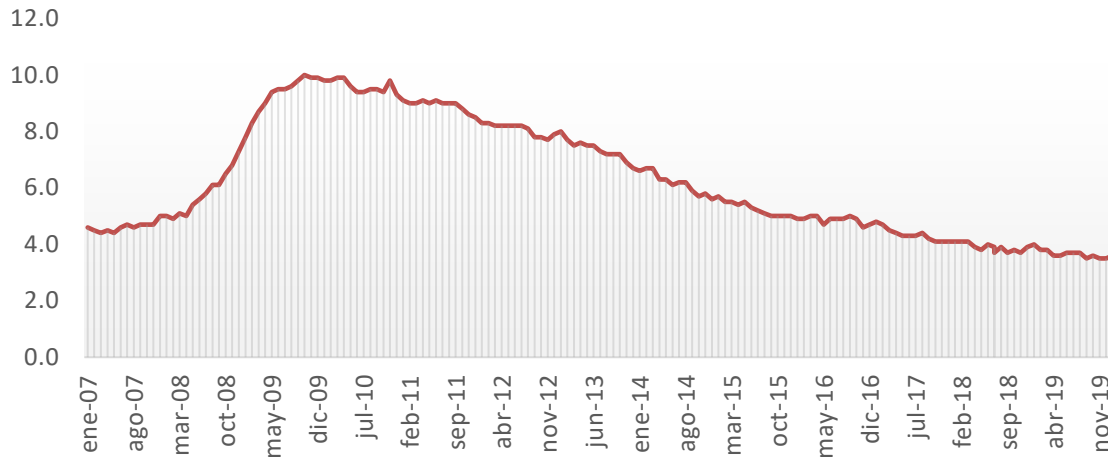
El total de la nómina de empleo no agrícola aumentó en 225,000 en enero, y la tasa de desempleo cambió poco a 3.6 por ciento, según datos de la Oficina de Estadísticas Laborales de EE. UU.

Se obtuvieron notables ganancias laborales en la construcción, la atención médica y el transporte y el almacenamiento.

“INFORMACION DE USO PÚBLICO.

La información contenida en este documento es de Uso Público y puede para darse a conocer al público en general a través de canales aprobados por el Conglomerado Banco Popular”. Teléfono: 2539-9000.

Estados Unidos: Tasa de desempleo



Fuente: Elaboración de Popular Valores con datos de www.bea.gov

Economía de Francia

Inflación de enero

En enero de 2020, el Índice de Precios al Consumidor (IPC) retrocedió un 0,4% en un mes, después de + 0,4% en diciembre. Los precios de los productos manufacturados cayeron estacionalmente, debido a que las ventas de invierno (-2,2% después de + 0.2%) y las de alimentos (+ 0.4% después de + 0.6%) y energía (+ 0.5% después de + 0.8%) disminuyeron. Los precios de los servicios se mantuvieron sin cambios durante el mes, después de un aumento del 0,5% en diciembre. Interanualmente, los precios al consumidor aumentaron un 1,5%, como en diciembre. Esta estabilidad en la inflación provino de una desaceleración en los precios de los servicios, alimentos y tabaco, compensada por una aceleración en los de la energía. Los precios de los productos manufacturados cayeron al mismo ritmo que en diciembre.

“INFORMACION DE USO PÚBLICO.

La información contenida en este documento es de Uso Público y puede para darse a conocer al público en general a través de canales aprobados por el Conglomerado Banco Popular”. Teléfono: 2539-9000.

Francia: Inflación al Consumidor (variación % interanual)



Fuente: Elaboración de Popular Valores con datos de Bloomberg.

Economía de Zona Euro

Actividad económica del cuarto trimestre del 2019

El PIB ajustado estacionalmente aumentó un 0,1% tanto en la zona del euro (EA19) como en la UE27 durante el cuarto trimestre de 2019, en comparación con el trimestre anterior, según una estimación preliminar publicada por Eurostat, la oficina estadística de la Unión Europea. En el tercer trimestre de 2019, el PIB había crecido un 0.3% en ambas zonas.

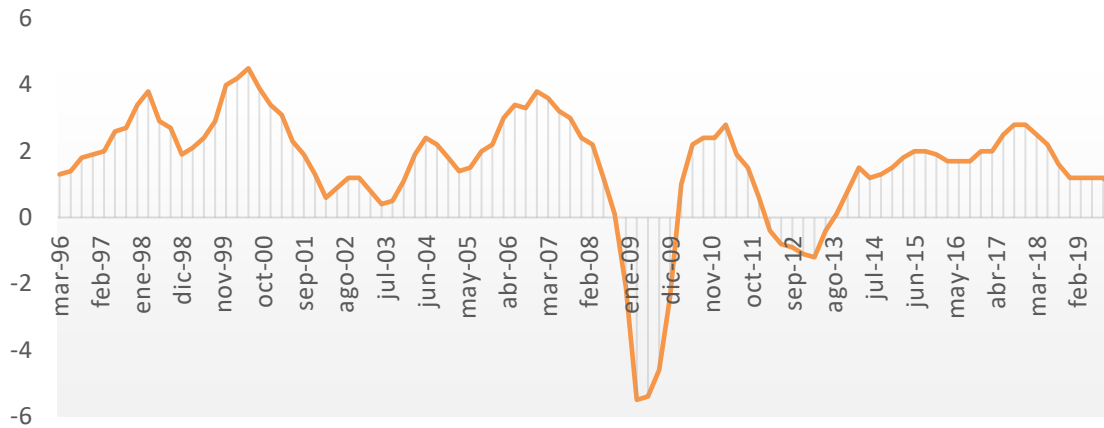
En comparación con el mismo trimestre del año anterior, el PIB desestacionalizado aumentó un 0,9% en la zona del euro y un 1,2% en la UE27 en el cuarto trimestre de 2019, después de + 1,2% y + 1,5% respectivamente en el trimestre anterior.

Según una estimación del crecimiento anual para 2019, según datos trimestrales, el PIB creció un 1,2% en la zona del euro y un 1,4% en la UE27.

“INFORMACION DE USO PÚBLICO.

La información contenida en este documento es de Uso Público y puede darse a conocer al público en general a través de canales aprobados por el Conglomerado Banco Popular”. Teléfono: 2539-9000.

Zona Euro: Actividad económica (% interanual)



Fuente: Elaboración de Popular Valores con datos de ECB.

Inflación en enero

La tasa de inflación anual de la zona del euro fue del 1,4% en enero de 2020, frente al 1,3% de diciembre. Un año antes, la tasa era del 1,4%. La inflación anual de la Unión Europea fue del 1,7% en enero de 2020, frente al 1,6% de diciembre. Un año antes, la tasa era del 1,5%. Estas cifras son publicadas por Eurostat, la oficina de estadística de la Unión Europea.

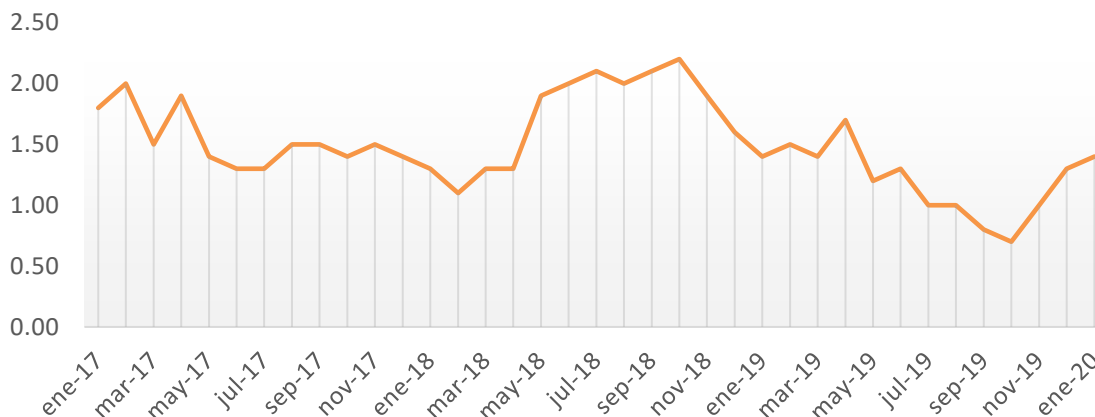
Las tasas anuales más bajas se registraron en Italia (0,4%), Chipre (0,7%), Dinamarca y Portugal (ambos 0,8%). Las tasas anuales más altas se registraron en Hungría (4,7%), Rumania (3,9%), Chequia y Polonia (ambos 3,8%).

En enero, la mayor contribución a la tasa de inflación anual de la zona del euro provino de los servicios (+0,68 puntos porcentuales, pp), seguida de alimentos, alcohol y tabaco (+0,40 pp), energía (+0,19 pp) y bienes industriales no energéticos. (+0.08 pp).

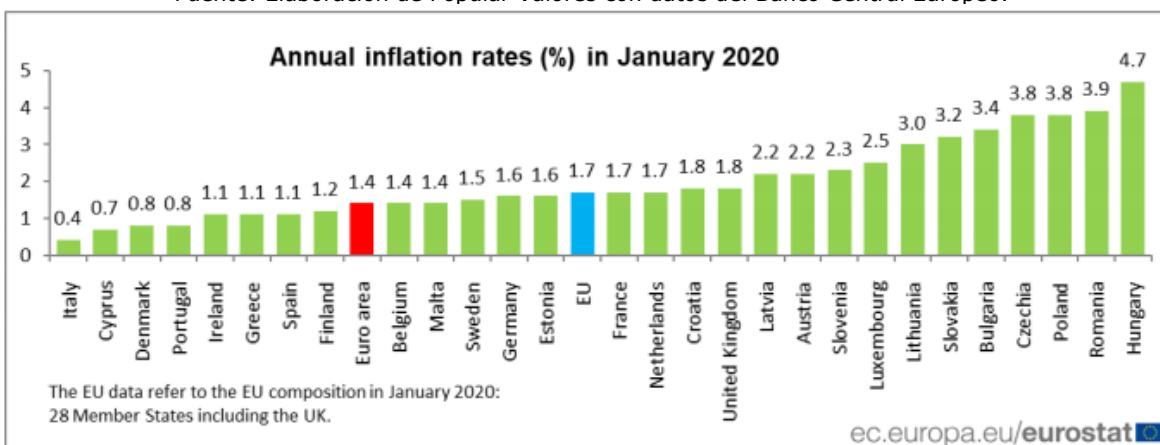
“INFORMACION DE USO PÚBLICO.

La información contenida en este documento es de Uso Público y puede para darse a conocer al público en general a través de canales aprobados por el Conglomerado Banco Popular”. Teléfono: 2539-9000.

Zona Euro: Inflación al consumidor (% interanual)



Fuente: Elaboración de Popular Valores con datos del Banco Central Europeo.



“INFORMACION DE USO PÚBLICO.

La información contenida en este documento es de Uso Público y puede para darse a conocer al público en general a través de canales aprobados por el Conglomerado Banco Popular”. Teléfono: 2539-9000.

DISCLAIMER

El presente boletín se trata de comunicación comercial que no constituye asesoría ni debe ser considerado un sustituto de este servicio, y ha sido elaborado con un fin informativo general, sin tomar en cuenta los objetivos de inversión, situación financiera, aversión al riesgo y las necesidades particulares de un inversionista. De tal manera que este documento no se constituye en una recomendación explícita de inversión, calificación o bondad de un valor. Asimismo, no se da garantía, ni se acepta responsabilidad sobre la exactitud o detalle de la información aquí suministrada. Todas las afirmaciones que no estén basadas en hechos, constituyen únicamente opiniones actuales que puedan sufrir modificaciones y no necesariamente representan la opinión o punto de vista de este Puesto de Bolsa.

“INFORMACION DE USO PÚBLICO.

La información contenida en este documento es de Uso Público y puede darse a conocer al público en general a través de canales aprobados por el Conglomerado Banco Popular”. Teléfono: 2539-9000.