



**Banco
Popular**
Y DE DESARROLLO COMUNAL



CBP-A1

Popular
FONDOS DE INVERSIÓN

Popular
SEGUROS

Popular
VALORES

Popular
PENSIONES

INFORME MENSUAL DE AGOSTO 2020 SOBRE ALEMANIA, ESTADOS UNIDOS, FRANCIA Y ZONA EURO.

Tabla de contenido

Economía de Alemania.....	2
Actividad económica del segundo trimestre.....	2
Inflación de julio.....	2
Economía de Estados Unidos.....	3
Actividad económica del segundo trimestre.....	3
Inflación de julio.....	4
Desempleo de julio.....	5
Economía de Francia.....	6
Actividad económica del segundo trimestre.....	6
Inflación de julio.....	7
Economía de Zona Euro.....	7
Actividad económica del segundo trimestre.....	7
Inflación en julio.....	8

“INFORMACION DE USO PÚBLICO.

La información contenida en este documento es de Uso Público y puede para darse a conocer al público en general a través de canales aprobados por el Conglomerado Banco Popular”. Teléfono: 2539-9000.

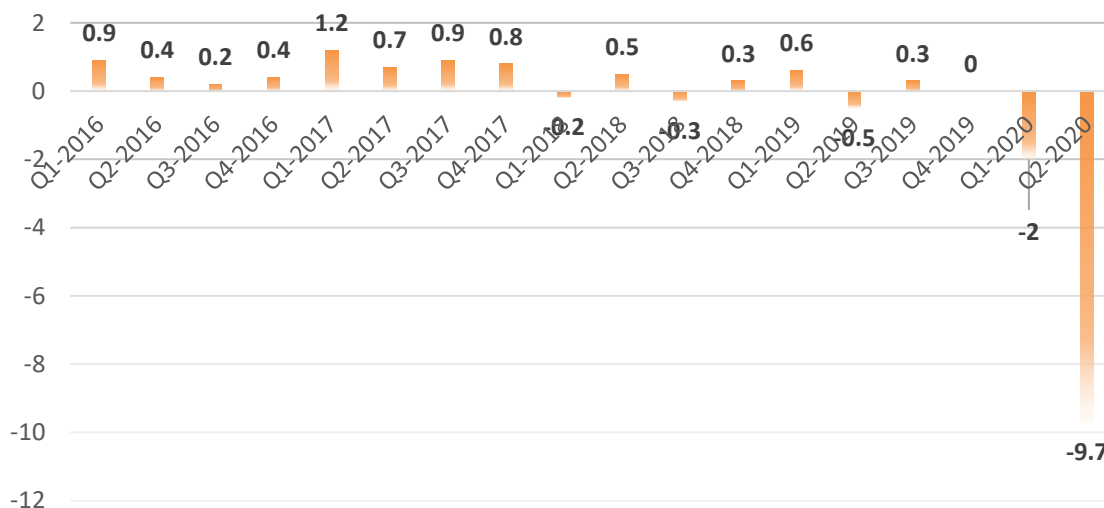
Informe Mensual de agosto 2020 sobre Alemania, Estados Unidos, Francia y Zona Euro

Economía de Alemania

Actividad económica del segundo trimestre

El producto interno bruto (PIB) cayó bruscamente un 9,7% en el segundo trimestre de 2020 con respecto al primer trimestre de 2020 después del ajuste por variaciones de precios, estacionales y de calendario. Según la Oficina Federal de Estadística (Destatis), la caída del PIB en el segundo trimestre de 2020 no fue tan pronunciada como se informó en la primera publicación del 30 de julio de 2020 (-10,1%). La caída de la economía alemana fue, por tanto, mucho mayor que durante la crisis financiera y económica de 2008/2009 (-4,7% en el primer trimestre de 2009) y la caída más pronunciada desde que comenzaron los cálculos trimestrales del PIB para Alemania en 1970.

ALEMANIA: PIB TRIMESTRAL ANUALIZADO (%)



Fuente: Elaboración de Popular Valores con datos de Destatis.

Inflación de julio

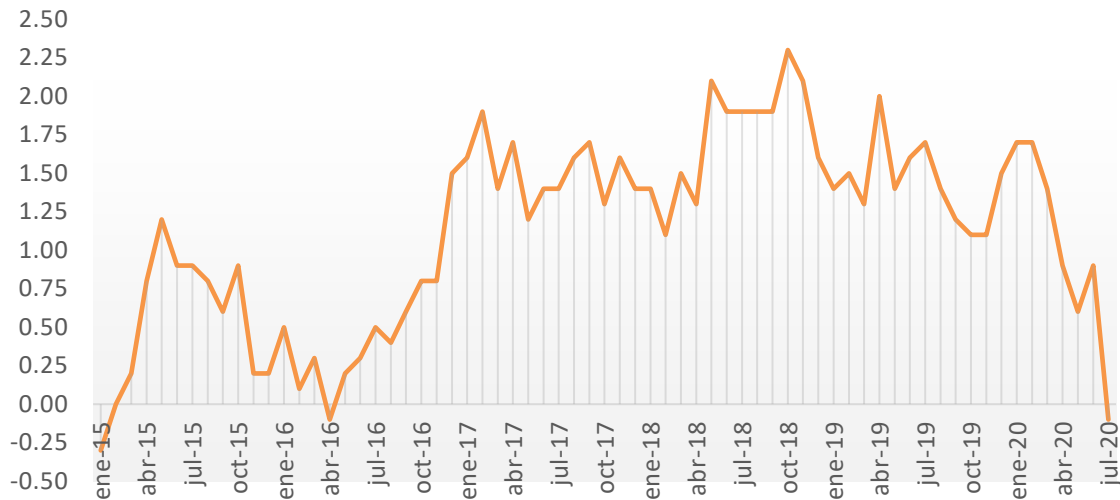
La tasa de inflación en Alemania, medida como la variación interanual del índice de precios al consumidor, se situó en -0,1% en julio de 2020. Esto significa que la tasa de inflación disminuyó en julio de 2020 (junio de 2020: + 0,9%). La Oficina Federal de

“INFORMACION DE USO PÚBLICO.

La información contenida en este documento es de Uso Público y puede para darse a conocer al público en general a través de canales aprobados por el Conglomerado Banco Popular”. Teléfono: 2539-9000.

Estadística (Destatis) también informa que los precios al consumidor disminuyeron un 0,5% en comparación con junio de 2020.

Alemania: Inflación al Consumidor (variación % interanual)



Fuente: Elaboración de Popular Valores con datos de Bloomberg y Destatis.

Economía de Estados Unidos

Actividad económica del segundo trimestre

El producto interno bruto (PIB) real disminuyó a una tasa anual de 31,7 por ciento en el segundo trimestre de 2020, según la "segunda" estimación publicada por la Oficina de Análisis Económico. En el primer trimestre, el PIB real disminuyó un 5,0 por ciento.

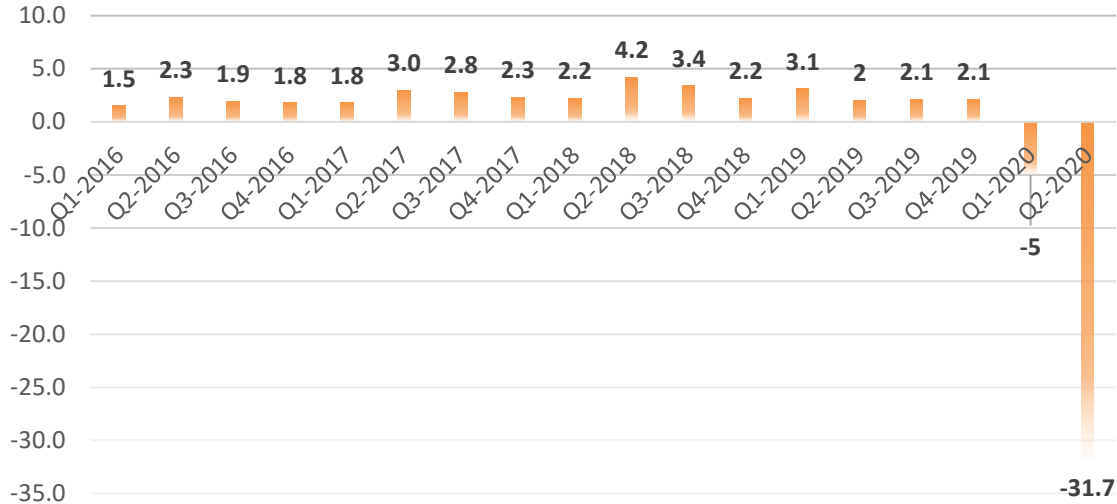
La disminución del PIB real reflejó disminuciones en los gastos de consumo personal, las exportaciones, la inversión fija no residencial, la inversión en inventarios privados, la inversión fija residencial y el gasto de los gobiernos estatales y locales que fueron parcialmente compensados por un aumento en el gasto del gobierno federal. Las importaciones, que son una resta en el cálculo del PIB, disminuyeron.

La disminución del PIB del segundo trimestre reflejó la respuesta al COVID-19, ya que las órdenes de "quedarse en casa" emitidas en marzo y abril se levantaron parcialmente en algunas áreas del país en mayo y junio, y los pagos de asistencia gubernamental para una pandemia se distribuyeron a hogares y empresas. Esto llevó a cambios rápidos en la actividad, ya que las empresas y las escuelas continuaron trabajando a distancia y los consumidores y empresas cancelaron, restringieron o redirigieron sus gastos. Los efectos económicos completos de la pandemia COVID-19 no se pueden cuantificar en la estimación del PIB para el segundo trimestre de 2020 porque los impactos generalmente están integrados en los datos de origen y no pueden identificarse por separado.

"INFORMACION DE USO PÚBLICO.

La información contenida en este documento es de Uso Público y puede darse a conocer al público en general a través de canales aprobados por el Conglomerado Banco Popular". Teléfono: 2539-9000.

ESTADOS UNIDOS: PIB TRIMESTRAL ANUALIZADO (%)



Fuente: Elaboración de Popular Valores con datos de www.bea.gov

Inflación de julio

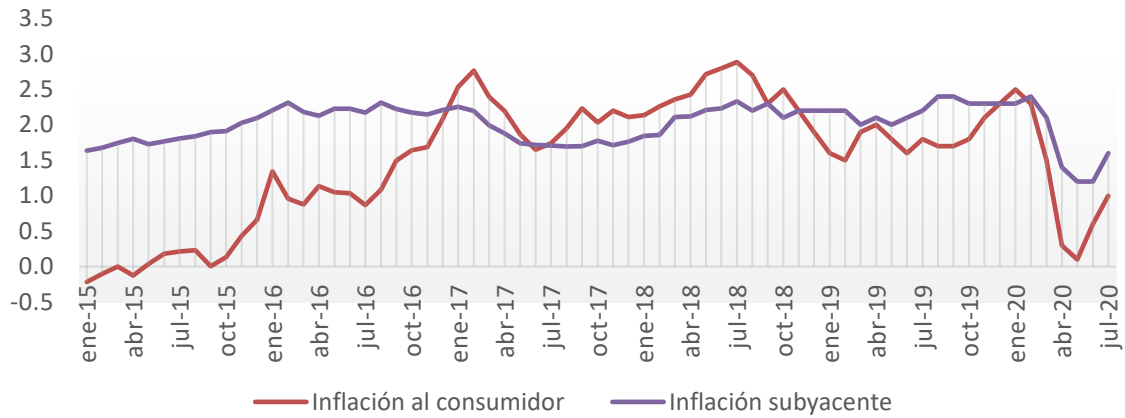
El índice de precios al consumidor para todos los consumidores urbanos (CPI-U) aumentó un 0,6 por ciento en julio sobre una base ajustada estacionalmente, el mismo aumento que en junio, según datos de la Oficina de Estadísticas Laborales de EE. UU. Durante los últimos 12 meses, el índice de todos los artículos aumentó un 1,0 por ciento antes del ajuste estacional.

El índice para todos los rubros menos alimentos y energía (subyacente) subió un 0,6 por ciento en julio, su mayor aumento desde enero de 1991. El índice de seguros de vehículos automotores aumentó considerablemente en julio, como lo hizo el mes anterior. Los índices de refugio, comunicaciones, automóviles y camiones usados y atención médica también aumentaron en julio, mientras que el índice de recreación disminuyó. El índice subyacente de inflación, en definitiva, aumentó un 1,6 por ciento durante los últimos 12 meses.

“INFORMACION DE USO PÚBLICO.

La información contenida en este documento es de Uso Público y puede para darse a conocer al público en general a través de canales aprobados por el Conglomerado Banco Popular”. Teléfono: 2539-9000.

Estados Unidos: Inflación (variación % interanual)

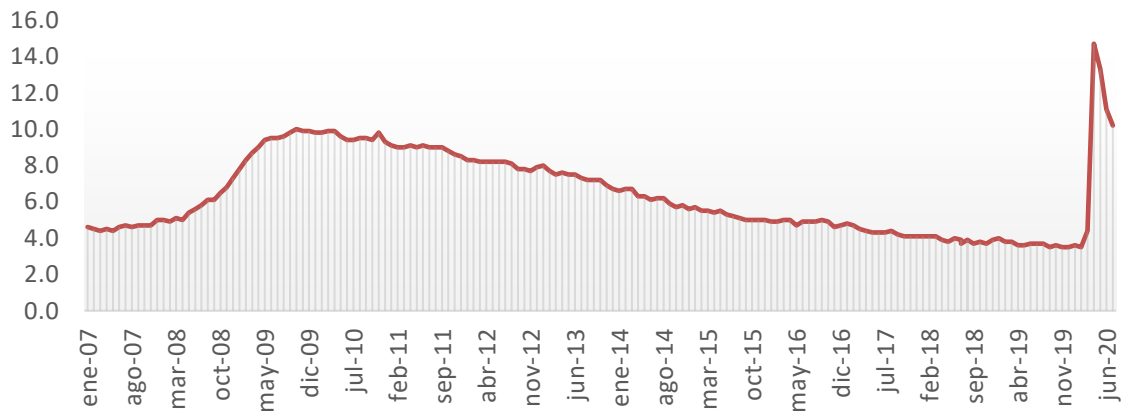


Fuente: Elaboración de Popular Valores con datos de FRED.

Desempleo de julio

La nómina total de empleos no agrícolas aumentó en 1.8 millones en julio, y la tasa de desempleo cayó al 10.2 por ciento, según datos de la Oficina de Estadísticas Laborales de EE. UU. Estas mejoras en el mercado laboral reflejaron la continua reanudación de la actividad económica que se había reducido debido a la pandemia de coronavirus (COVID-19) y los esfuerzos para contenerla. En julio, se produjeron notables ganancias laborales en ocio y hotelería, gobierno, comercio minorista, servicios profesionales y comerciales, otros servicios y atención médica.

Estados Unidos: Tasa de desempleo



Fuente: Elaboración de Popular Valores con datos de www.bea.gov

“INFORMACION DE USO PÚBLICO.

La información contenida en este documento es de Uso Público y puede para darse a conocer al público en general a través de canales aprobados por el Conglomerado Banco Popular”. Teléfono: 2539-9000.

Economía de Francia

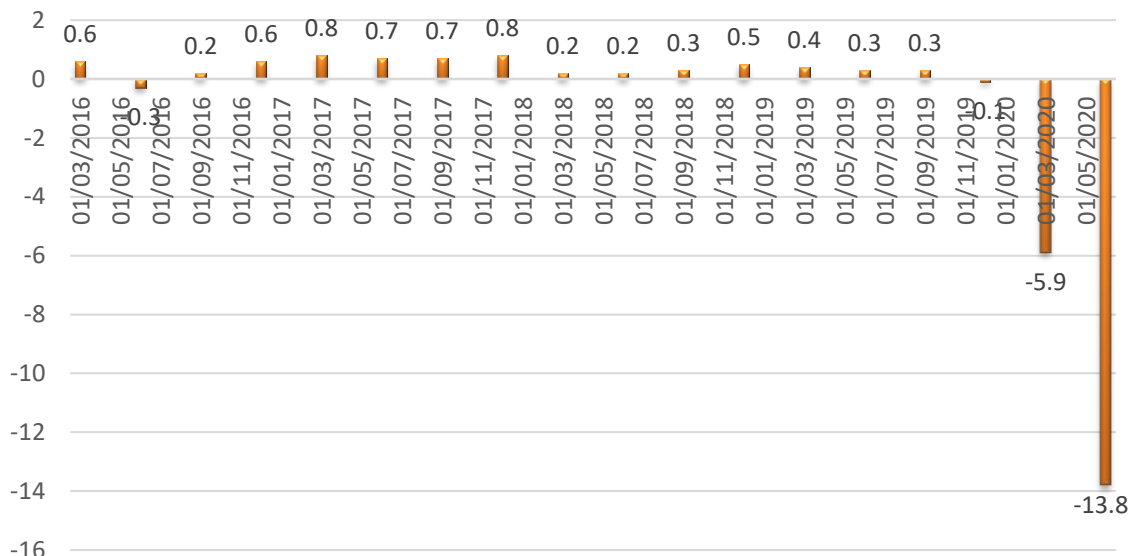
Actividad económica del segundo trimestre

En el segundo trimestre de 2020, el producto interno bruto (PIB) real cayó bruscamente: -13,8% después del -5,9% del trimestre anterior. La caída del PIB durante el primer semestre de 2020 refleja el cierre de actividades “no esenciales” en el contexto del bloqueo implementado entre mediados de marzo y principios de mayo. El progresivo levantamiento de estas restricciones propició una paulatina recuperación de la actividad económica en mayo y junio, tras el mínimo alcanzado en abril.

El gasto en consumo de los hogares se redujo (-11,5% tras -5,8%), al igual que la formación bruta total de capital fijo (FBCF) en mayor medida (-14,9% tras -10,0%). El gasto en consumo del gobierno general también disminuyó (-10,3% después del -3,3%). Con todo, la demanda interna total excluida la variación de existencias se redujo drásticamente: contribuyó -12,2 puntos al crecimiento del PIB.

Las exportaciones, una vez más, cayeron más significativamente (-25,0% después del -6,0%) que las importaciones (-16,4% después del -5,6%) este trimestre. En conjunto, la balanza comercial exterior contribuyó negativamente al crecimiento del PIB: -2,5 puntos después de los -0,1 puntos del trimestre anterior. Por el contrario, las variaciones de existencias contribuyeron positivamente al crecimiento del PIB (+0,9 puntos tras +0,5 puntos).

FRANCIA: CRECIMIENTO ANUAL (%)



Fuente: Elaboración de Popular Valores con datos de Bloomberg.

“INFORMACION DE USO PÚBLICO.

La información contenida en este documento es de Uso Público y puede para darse a conocer al público en general a través de canales aprobados por el Conglomerado Banco Popular”. Teléfono: 2539-9000.

Inflación de julio

En julio de 2020, el Índice de Precios al Consumidor (IPC) se aceleró un 0,4% durante un mes, después del + 0,1% del mes anterior. Esta subida fue el resultado de mayores precios de los servicios (+ 0,9% interanual tras + 0,3%), un ligero aumento de los precios del tabaco (+ 0,1% tras una estabilidad en junio) y una estabilidad de los productos manufacturados, tras un 0,3% caída en el mes anterior. Por el contrario, la caída de los precios de los alimentos fue mayor (-0,9% después del -0,8%) y los precios de la energía se desaceleraron hasta el + 1,0% después del + 1,8%.

Ajustados estacionalmente, los precios al consumidor aumentaron un 0,7% en julio, después de un + 0,1% en junio.

Interanualmente, los precios al consumidor se aceleraron hasta el 0,8%, después del + 0,2% del mes anterior. Esta subida de la inflación se debió a un fuerte repunte interanual de los productos manufacturados, ligado al aplazamiento de las ventas de verano, ya una menor caída de los precios de la energía. Por el contrario, los precios de los alimentos y, en menor medida, de los servicios y del tabaco, se desaceleraron.

Francia: Inflación al Consumidor (variación % interanual)



Fuente: Elaboración de Popular Valores con datos de Bloomberg.

Economía de Zona Euro

Actividad económica del segundo trimestre

En el segundo trimestre de 2020, todavía marcado por las medidas de contención del COVID-19 en la mayoría de los Estados miembros, el PIB desestacionalizado disminuyó

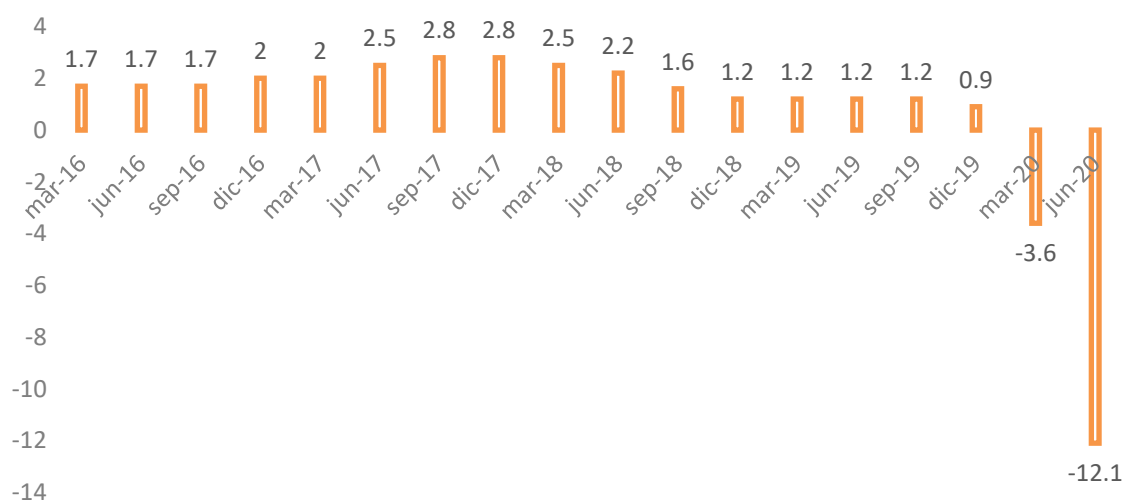
“INFORMACION DE USO PÚBLICO.

La información contenida en este documento es de Uso Público y puede darse a conocer al público en general a través de canales aprobados por el Conglomerado Banco Popular”. Teléfono: 2539-9000.

un 12,1% en la zona del euro y un 11,7% en la UE en comparación con el trimestre anterior, según una estimación preliminar publicada por Eurostat, la oficina de estadística de la Unión Europea. Estos fueron, con mucho, los descensos más pronunciados observados desde que comenzaron las series cronológicas en 1995. En el primer trimestre de 2020, el PIB había disminuido un 3,6% en la zona del euro y un 3,2% en la UE.

En comparación con el mismo trimestre del año anterior, el PIB desestacionalizado disminuyó un 15,0% en la zona del euro y un 14,1% en la UE en el segundo trimestre de 2020, tras el -3,1% y el -2,5% respectivamente en el trimestre anterior. Estos fueron también, con mucho, los descensos más pronunciados desde que comenzaron las series cronológicas en 1995.

Zona Euro: Actividad económica (% interanual)



Fuente: Elaboración de Popular Valores con datos de ECB.

Inflación en julio

En julio de 2020, mes en el que se siguieron levantando las medidas de contención del COVID-19, la tasa de inflación anual de la zona del euro fue del 0,4% en julio de 2020, frente al 0,3% de junio. Un año antes, la tasa era del 1,0%. La inflación anual de la Unión Europea fue del 0,9% en julio de 2020, frente al 0,8% de junio. Un año antes, la tasa era del 1,4%. Estas cifras son publicadas por Eurostat, la oficina de estadística de la Unión Europea.

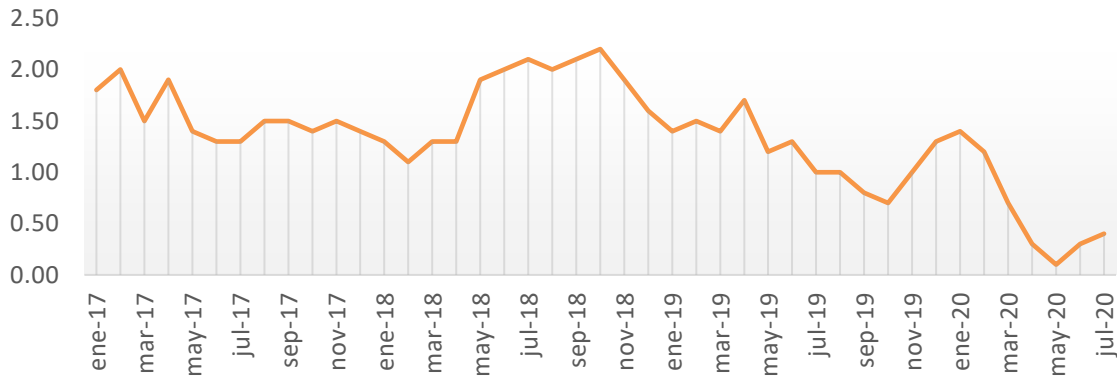
Las tasas anuales más bajas se registraron en Grecia (-2,1%), Chipre (-2,0%) y Estonia (-1,3%). Las tasas anuales más altas se registraron en Hungría (3,9%), Polonia (3,7%) y Chequia (3,6%). En comparación con junio, la inflación anual descendió en diez Estados miembros, se mantuvo estable en tres y aumentó en catorce.

“INFORMACION DE USO PÚBLICO.

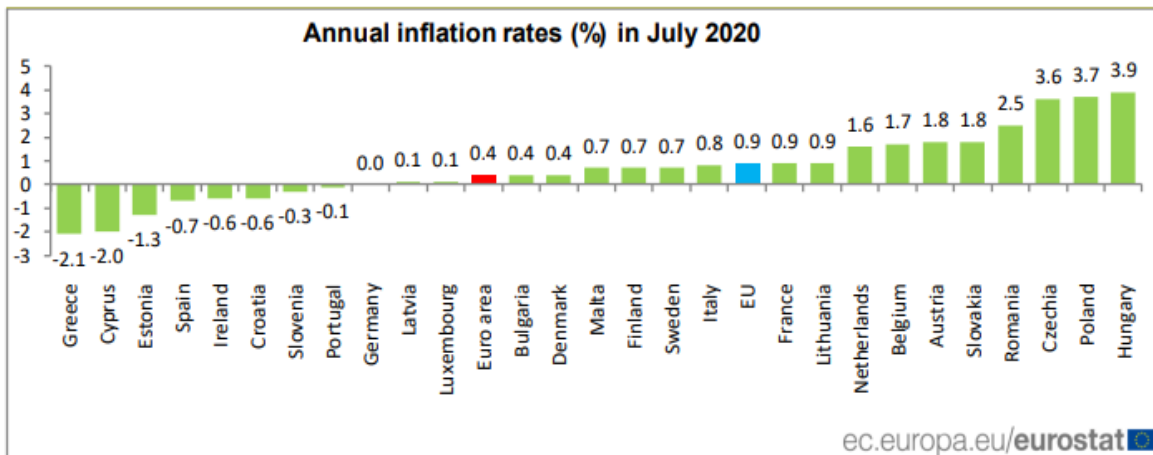
La información contenida en este documento es de Uso Público y puede darse a conocer al público en general a través de canales aprobados por el Conglomerado Banco Popular”. Teléfono: 2539-9000.

En julio, la mayor contribución a la tasa de inflación anual de la zona del euro provino de los bienes y servicios industriales no energéticos (ambos +0,42 puntos porcentuales, pp), seguidos de alimentos, alcohol y tabaco (+0,38 pp) y energía (-0,83 pp).

Zona Euro: Inflación al consumidor (% interanual)



Fuente: Elaboración de Popular Valores con datos del Banco Central Europeo.



ec.europa.eu/eurostat

“INFORMACION DE USO PÚBLICO.

La información contenida en este documento es de Uso Público y puede para darse a conocer al público en general a través de canales aprobados por el Conglomerado Banco Popular”. Teléfono: 2539-9000.

DISCLAIMER

El presente boletín se trata de comunicación comercial que no constituye asesoría ni debe ser considerado un sustituto de este servicio, y ha sido elaborado con un fin informativo general, sin tomar en cuenta los objetivos de inversión, situación financiera, aversión al riesgo y las necesidades particulares de un inversionista. De tal manera que este documento no se constituye en una recomendación explícita de inversión, calificación o bondad de un valor. Asimismo, no se da garantía, ni se acepta responsabilidad sobre la exactitud o detalle de la información aquí suministrada. Todas las afirmaciones que no estén basadas en hechos, constituyen únicamente opiniones actuales que puedan sufrir modificaciones y no necesariamente representan la opinión o punto de vista de este Puesto de Bolsa.

“INFORMACION DE USO PÚBLICO.

La información contenida en este documento es de Uso Público y puede darse a conocer al público en general a través de canales aprobados por el Conglomerado Banco Popular”. Teléfono: 2539-9000.