

## Mercado Internacional

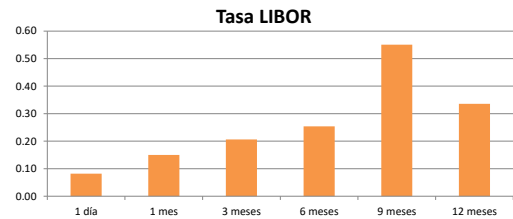
24-nov-20

### Datos de Mercado

Índices	Último	Cambio	Cambio %	Materias Primas	Último	Cambio	Cambio %
<b>EE.UU.</b>							
Dow Jones Industrial	30,046.24	454.97	1.54	Petróleo (WTI)	44.88	1.82	4.23
S&P 500	3,635.41	57.82	1.62	Petróleo (Brent)	47.88	1.82	3.95
Nasdaq Composite	12,036.79	156.16	1.31	Oro	1,804.30	-33.50	-1.82
<b>Europa</b>				Plata	23.25	-0.39	-1.64
EURO STOXX 50	3,507.98	44.94	1.30	Gas Natural	2.76	0.05	1.88
FTSE 100	6,432.17	98.33	1.55	Café	113.15	-1.30	-1.14
DAX	13,292.44	165.47	1.26	Azúcar	15.04	-0.11	-0.73
CAC	5,558.42	66.27	1.21	Maíz	425.75	-0.75	-0.18
IBEX 35	8,143.20	162.00	2.03	Trigo	611.00	12.25	2.05
<b>Asia</b>							
Nikkei	26,440.00	210.00	0.80				
Hang Seng	26,588.20	102.00	0.39				
S&P/ASX 200	6,644.07	82.48	1.26				
Shanghai Composite	3,402.82	-11.67	-0.34				

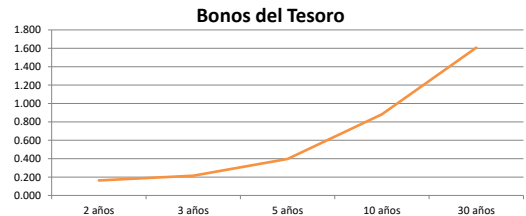
### Tasas Internacionales

Tasa de Fondos Federales de la Fed	0.25	
Tasa del Banco Central Europeo	0.00	
Tasa del Banco de Inglaterra	0.10	
Tasa Prime	3.25	
Tasas LIBOR	1 día	0.08
Tasas LIBOR	1 mes	0.15
Tasas LIBOR	3 meses	0.21
Tasas LIBOR	6 meses	0.25
Tasas LIBOR	9 meses	0.55
Tasas LIBOR	12 meses	0.34



### Letras, notas y bonos del Tesoro EE.UU.

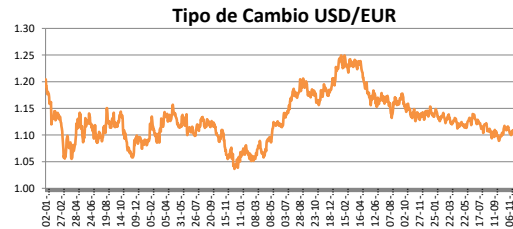
Letra del Tesoro	3 meses		0.081
Letra del Tesoro	6 meses		0.089
Letra del Tesoro	12 meses		0.100
Nota del Tesoro EEUU	2 años	99.93	0.163
Nota del Tesoro EEUU	3 años	100.11	0.21
Nota del Tesoro EEUU	5 años	99.90	0.40
Nota del Tesoro EEUU	10 años	99.95	0.88
Bono del Tesoro EEUU	30 años	100.45	1.61



### Monedas

Colón - Dólar EE.UU. **	608.00
Euro - Dólar EE.UU.	1.1889
Yen - Dólar EE.UU.	104.4600
Dólar EE.UU. - Libra Esterlina	1.3359
Franco Suizo - Dólar EE.UU.	0.9113
Dólar Australiano - Dólar EE.UU.	0.7359
Dólar Canadiense - Dólar EE.UU.	1.3001

\*\* Tipo de Cambio Venta Popular Valores



### Indicadores Economicos

EE.UU.	Variación Mensual	Variación Anual
Inflación	0.00	1.20
Tasa de desempleo		6.90
PIB		-2.90
Crédito para consumo		0.60
Gasto de Consumo		-0.60

### Eurozona

Tasa de desempleo	8.30
Inflación variación interanual	(0.30)
PIB variación interanual	(4.40)

### China

Tasa de desempleo	3.62
Inflación	0.50
PIB	4.90

### Descargo de Responsabilidad

El presente boletín se trata de comunicación comercial que no constituye asesoría ni debe ser considerado un sustituto de este servicio, y ha sido elaborado con un fin informativo general, sin tomar en cuenta los objetivos de inversión, situación financiera, aversión al riesgo y las necesidades particulares de un inversionista. De tal manera que este documento no se constituye en una recomendación explícita de inversión, calificación o bondad de un valor. Asimismo, no se da garantía, ni se acepta responsabilidad sobre la exactitud o detalle de la información aquí suministrada. Todas las afirmaciones que no estén basadas en hechos, constituyen únicamente opiniones actuales que puedan sufrir modificaciones y no necesariamente representan la opinión o punto de vista de este Puesto de Bolsa.