

## Mercado Internacional

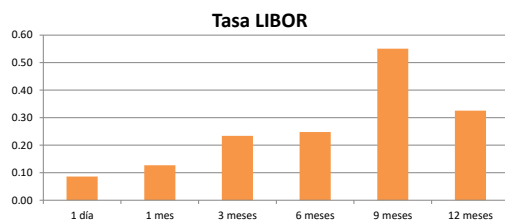
13-ene-21

### Datos de Mercado

Índices	Último	Cambio	Cambio %	Materias Primas	Último	Cambio	Cambio %
<b>EE.UU.</b>							
Dow Jones Industrial	31,060.47	-8.22	-0.03	Petróleo (WTI)	52.89	-0.32	-0.60
S&P 500	3,809.84	8.65	0.23	Petróleo (Brent)	56.04	-0.54	-0.95
Nasdaq Composite	13,128.95	56.52	0.43	Oro	1,848.90	4.70	0.25
<b>Europa</b>							
EURO STOXX 50	3,616.51	4.38	0.12	Plata	25.35	-0.09	-0.35
FTSE 100	6,745.52	-8.59	-0.13	Gas Natural	2.74	-0.01	-0.33
DAX	13,939.71	14.65	0.11	Café	125.25	3.85	3.17
CAC	5,662.67	11.70	0.21	Azúcar	15.84	0.38	2.46
IBEX 35	8,361.10	15.20	0.18	Maíz	524.25	7.00	1.35
<b>Asia</b>							
Nikkei	28,420.00	-40.00	-0.14	Trigo	659.25	-5.75	-0.86
Hang Seng	28,235.60	-41.15	-0.15				
S&P/ASX 200	6,686.60	7.52	0.11				
Shanghai Composite	3,598.65	-9.69	-0.27				

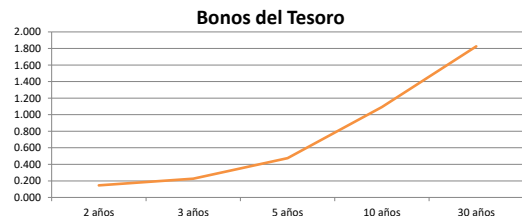
### Tasas Internacionales

	Tasa (%)	
Tasa de Fondos Federales de la Fed	0.25	
Tasa del Banco Central Europeo	0.00	
Tasa del Banco de Inglaterra	0.10	
Tasa Prime	3.25	
Tasas LIBOR	1 día	0.09
Tasas LIBOR	1 mes	0.13
Tasas LIBOR	3 meses	0.23
Tasas LIBOR	6 meses	0.25
Tasas LIBOR	9 meses	0.55
Tasas LIBOR	12 meses	0.33



### Letras, notas y bonos del Tesoro EE.UU.

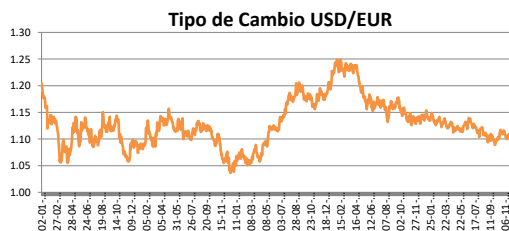
	Rend. (%)		
Letra del Tesoro	3 meses	0.084	
Letra del Tesoro	6 meses	0.089	
Letra del Tesoro	12 meses	0.098	
Nota del Tesoro EEUU	2 años	99.96	0.146
Nota del Tesoro EEUU	3 años	99.70	0.23
Nota del Tesoro EEUU	5 años	99.52	0.47
Nota del Tesoro EEUU	10 años	97.98	1.09
Bono del Tesoro EEUU	30 años	95.42	1.83



### Monedas

Colón - Dólar EE.UU. **	617.00
Euro - Dólar EE.UU.	1.2158
Yen - Dólar EE.UU.	103.8800
Dólar EE.UU. - Libra Esterlina	1.3635
Franco Suizo - Dólar EE.UU.	0.8878
Dólar Australiano - Dólar EE.UU.	0.7739
Dólar Canadiense - Dólar EE.UU.	1.2694

\*\* Tipo de Cambio Venta Popular Valores



### Indicadores Economicos

EE.UU.	Variación Mensual	Variación Anual
Inflación	0.40	1.40
Tasa de desempleo		6.70
PIB		-2.80
Crédito para consumo		0.50
Gasto de Consumo		-1.30

### Eurozona

Tasa de desempleo	8.30
Inflación variación interanual	(0.30)
PIB variación interanual	(4.30)

### China

Tasa de desempleo	3.62
Inflación	0.20
PIB	4.90

### Descargo de Responsabilidad

El presente boletín se trata de comunicación comercial que no constituye asesoría ni debe ser considerado un sustituto de este servicio, y ha sido elaborado con un fin informativo general, sin tomar en cuenta los objetivos de inversión, situación financiera, aversión al riesgo y las necesidades particulares de un inversionista. De tal manera que este documento no se constituye en una recomendación explícita de inversión, calificación o bondad de un valor. Asimismo, no se da garantía, ni se acepta responsabilidad sobre la exactitud o detalle de la información aquí suministrada. Todas las afirmaciones que no estén basadas en hechos, constituyen únicamente opiniones actuales que puedan sufrir modificaciones y no necesariamente representan la opinión o punto de vista de este Puesto de Bolsa.