

## Mercado Internacional

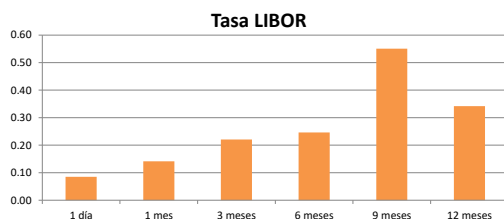
12-nov-20

### Datos de Mercado

Índices	Último	Cambio	Cambio %	Materias Primas	Último	Cambio	Cambio %
<b>EE.UU.</b>							
Dow Jones Industrial	29,080.17	-317.46	-1.08	Petróleo (WTI)	41.00	-0.45	-1.09
S&P 500	3,537.01	-35.65	-1.00	Petróleo (Brent)	43.37	-0.43	-0.98
Nasdaq Composite	11,709.59	-76.84	-0.65	Oro	1,874.20	12.60	0.68
<b>Europa</b>							
EURO STOXX 50	3,428.20	-39.10	-1.13	Plata	24.31	0.04	0.18
FTSE 100	6,338.94	-43.16	-0.68	Gas Natural	2.96	-0.08	-2.51
DAX	13,052.95	-163.23	-1.24	Café	110.10	1.00	0.92
CAC	5,362.57	-82.64	-1.52	Azúcar	14.92	0.43	2.97
IBEX 35	7,726.00	-67.70	-0.87	Maíz	407.50	-9.75	-2.34
<b>Asia</b>							
Nikkei	25,260.00	-100.00	-0.39	Trigo	587.50	-10.50	-1.76
Hang Seng	26,169.38	-57.60	-0.22				
S&P/ASX 200	6,418.22	-31.46	-0.49				
Shanghai Composite	3,338.68	-3.52	-0.11				

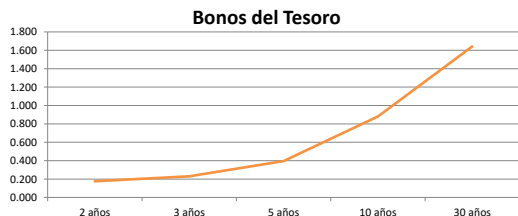
### Tasas Internacionales

	Tasa (%)
Tasa de Fondos Federales de la Fed	0.25
Tasa del Banco Central Europeo	0.00
Tasa del Banco de Inglaterra	0.10
Tasa Prime	3.25
Tasas LIBOR	
1 día	0.08
1 mes	0.14
3 meses	0.22
6 meses	0.25
9 meses	0.55
12 meses	0.34



### Letras, notas y bonos del Tesoro EE.UU.

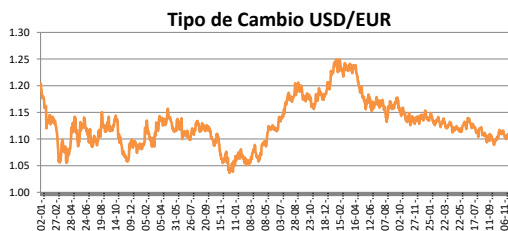
	Rend. (%)
Letra del Tesoro	
3 meses	0.089
6 meses	0.098
12 meses	0.117
Nota del Tesoro EEUU	
2 años	99.90
3 años	100.06
5 años	99.29
10 años	99.95
30 años	93.75



### Monedas

Colón - Dólar EE.UU. **	620.00
Euro - Dólar EE.UU.	1.1808
Yen - Dólar EE.UU.	105.1100
Dólar EE.UU. - Libra Esterlina	1.3120
Franco Suizo - Dólar EE.UU.	0.9153
Dólar Australiano - Dólar EE.UU.	0.7231
Dólar Canadiense - Dólar EE.UU.	1.3132

\*\* Tipo de Cambio Venta Popular Valores



### Indicadores Economicos

EE.UU.	Variación Mensual	Variación Anual
Inflación	0.00	1.20
Tasa de desempleo		6.90
PIB		-2.90
Crédito para consumo		0.60
Gasto de Consumo		-0.60

### Eurozona

Tasa de desempleo	8.30
Inflación variación interanual	(0.30)
PIB variación interanual	(4.30)

### China

Tasa de desempleo	3.62
Inflación	0.50
PIB	4.90

### Descargo de Responsabilidad

El presente boletín se trata de comunicación comercial que no constituye asesoría ni debe ser considerado un sustituto de este servicio, y ha sido elaborado con un fin informativo general, sin tomar en cuenta los objetivos de inversión, situación financiera, aversión al riesgo y las necesidades particulares de un inversionista. De tal manera que este documento no se constituye en una recomendación explícita de inversión, calificación o bondad de un valor. Asimismo, no se da garantía, ni se acepta responsabilidad sobre la exactitud o detalle de la información aquí suministrada. Todas las afirmaciones que no estén basadas en hechos, constituyen únicamente opiniones actuales que puedan sufrir modificaciones y no necesariamente representan la opinión o punto de vista de este Puesto de Bolsa.