

## Mercado Internacional

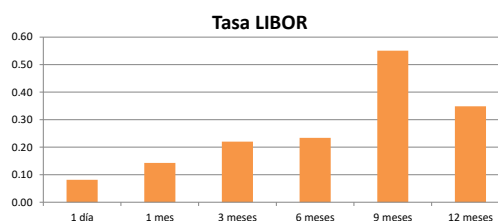
06-oct-20

### Datos de Mercado

Índices	Último	Cambio	Cambio %	Materias Primas	Último	Cambio	Cambio %
<b>EE.UU.</b>							
Dow Jones Industrial	27,772.76	-375.88	-1.34	Petróleo (WTI)	39.95	0.73	1.86
S&P 500	3,360.97	-47.66	-1.40	Petróleo (Brent)	42.20	0.91	2.20
Nasdaq Composite	11,154.60	-177.89	-1.57	Oro	1,890.00	-22.50	-1.18
<b>Europa</b>				Plata	23.45	-1.12	-4.54
EURO STOXX 50	3,233.30	13.08	0.41	Gas Natural	2.52	-0.09	-3.59
FTSE 100	5,949.94	7.00	0.12	Café	107.65	0.45	0.42
DAX	12,906.02	77.71	0.61	Azúcar	13.88	0.27	1.98
CAC	4,895.46	23.59	0.48	Maíz	384.75	5.25	1.38
IBEX 35	6,936.20	98.30	1.44	Trigo	590.25	6.00	1.03
<b>Asia</b>							
Nikkei	23,270.00	-130.00	-0.56				
Hang Seng	23,980.65	212.87	0.90				
S&P/ASX 200	5,962.07	20.49	0.34				
Shanghai Composite	3,218.05	-6.31	-0.20				

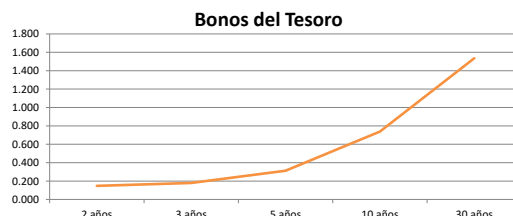
### Tasas Internacionales

Tasas internacionales		Tasa (%)
Tasa de Fondos Federales de la Fed		0.25
Tasa del Banco Central Europeo		0.00
Tasa del Banco de Inglaterra		0.10
Tasa Prime		3.25
Tasas LIBOR	1 día	0.08
Tasas LIBOR	1 mes	0.14
Tasas LIBOR	3 meses	0.22
Tasas LIBOR	6 meses	0.23
Tasas LIBOR	9 meses	0.55
Tasas LIBOR	12 meses	0.35



### Letras, notas y bonos del Tesoro EE.UU.

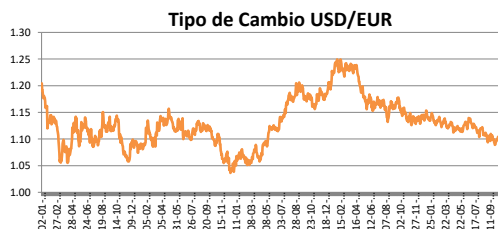
Letras, notas y bonos del Tesoro EE.UU			Rend. (%)
Letra del Tesoro	3 meses		0.093
Letra del Tesoro	6 meses		0.109
Letra del Tesoro	12 meses		0.121
Nota del Tesoro EEUU	2 años	99.96	0.148
Nota del Tesoro EEUU	3 años	99.84	0.18
Nota del Tesoro EEUU	5 años	99.70	0.31
Nota del Tesoro EEUU	10 años	98.94	0.74
Bono del Tesoro EEUU	30 años	96.19	1.54



### Monedas

Colón - Dólar EE.UU. **	610.00
Euro - Dólar EE.UU.	1.1745
Yen - Dólar EE.UU.	105.6000
Dólar EE.UU. - Libra Esterlina	1.2898
Franco Suizo - Dólar EE.UU.	0.9168
Dólar Australiano - Dólar EE.UU.	0.7115
Dólar Canadiense - Dólar EE.UU.	1.3304

\*\* Tipo de Cambio Venta Popular Valores



### Indicadores Economicos

<b>EE.UU.</b>	<b>Variación Mensual</b>	<b>Variación Anual</b>
Inflación	0.40	1.30
Tasa de desempleo		7.90
PIB		-9.00
Crédito para consumo		0.70
Gasto de Consumo		-1.90

<b>Eurozona</b>	<b>Tasa de desempleo</b>	<b>8.10</b>
	Inflación variación interanual	(0.30)
	PIB variación interanual	(14.70)

<b>China</b>	<b>Tasa de desempleo</b>	<b>3.62</b>
	Inflación	2.40
	PIB	3.20

### Descargo de Responsabilidad

El presente boletín se trata de comunicación comercial que no constituye asesoría ni debe ser considerado un sustituto de este servicio, y ha sido elaborado con un fin informativo general, sin tomar en cuenta los objetivos de inversión, situación financiera, aversión al riesgo y las necesidades particulares de un inversionista. De tal manera que este documento no se constituye en una recomendación explícita de inversión, calificación o bondad de un valor. Asimismo, no se da garantía, ni se acepta responsabilidad sobre la exactitud o detalle de la información aquí suministrada. Todas las afirmaciones que no estén basadas en hechos, constituyen únicamente opiniones actuales que puedan sufrir modificaciones y no necesariamente representan la opinión o punto de vista de este Puesto de Bolsa.