

Operadora de Planes de Pensiones Complementarias
Del Banco Popular y de Desarrollo Comunal, S.A.

Estados Financieros

Al 31 de diciembre del 2019 y 2018

Operadora de Planes de Pensiones Complementarias
Del Banco Popular y de Desarrollo Comunal, S.A.

Índice de contenido

	Cuadro	Página
Estado de Situación Financiera	A	1-2
Estado de Resultado Integral	B	3
Estado de Cambios en el Patrimonio	C	4
Estado de Flujos de Efectivo	D	5
Notas a los Estados Financieros		6

Cuadro A
(1 de 2)

Operadora de Planes de Pensiones Complementarias
del Banco Popular y de Desarrollo Comunal, S.A.

Estado de Situación Financiera

al 31 de Diciembre

(en colones sin céntimos)

	Notas	2019	2018
Activo			
Disponibilidades			
Efectivo		4,000,000	4,000,000
Cuentas corrientes en entidades financieras públicas del país		1,341,903,243	3,158,993,595
Total	7.1 y 16	1,345,903,243	3,162,993,595
Inversiones en valores (disponibles para la venta)			
Valores emitidos por el Banco Central de Costa Rica		3,757,713,000	7,540,920,000
Valores del Sector Público no Financiero-Colones		12,564,557,110	3,443,506,510
Valores del Sector Público no Financiero-Dólares		1,723,336,463	0
Valores del Sector Público no Financiero-Udes		803,381,051	788,206,490
En valores de Entidades Financieras del país		2,300,571,806	2,000,498,611
En valores de Otras Entidades Financieras del país		0	2,000,499,306
Primas y descuentos		(87,649,827)	(286,773,633)
Plusvalía o (Minusvalía) no realizada por valoración		1,010,887,544	(298,844,453)
Total	7.2	22,072,797,147	15,188,012,831
Cuentas y productos por cobrar a corto plazo			
Comisiones por cobrar		1,577,739,688	1,268,356,579
Cuentas por cobrar diversas		1,339,496,997	1,213,296,320
Productos por cobrar		608,772,808	338,995,571
Total	7.3	3,526,009,493	2,820,648,470
Otros activos a corto plazo			
Útiles de oficina y enseres		6,714,904	7,165,114
Otros activos a corto plazo		30,149,930	27,466,019
Propiedad, planta y equipo, neto	7.4	303,848,891	353,507,019
Total		340,713,725	388,138,152
Activos intangibles, neto:			
Programas informáticos, <i>software</i>		53,997,844	63,992,092
Total	7.5	53,997,844	63,992,092
Otros activos a largo plazo, neto			
Total		20,771,405	12,190,549
Impuesto sobre la Renta Diferido			
		46,308,936	96,694,538
Total activo		27,406,501,793	21,732,670,227

Sigue...

...viene

Operadora de Planes de Pensiones Complementarias
del Banco Popular y de Desarrollo Comunal, S.A.

Estado de Situación Financiera

al 31 de Diciembre

(en colones sin céntimos)

	Notas	2019	2018
Pasivo			
Documentos y cuentas por pagar, corto plazo	7.6	429.762.975	666.161.739
Cuentas por pagar a empresas financieras	7.6	161.915.684	33.251.192
Provisiones, corto plazo		629.810.714	1.556.444.550
Retenciones de ley		113.789.675	107.420.146
Impuestos por pagar		1.663.756.248	945.607.629
Impuestos sobre renta diferido		349.575.199	7.041.202
Participación de los afiliados sobre utilidades por distribuir		3.358.164.733	2.111.732.218
Total pasivo		6.706.775.228	5.427.658.676
Patrimonio			
Capital social	8	1.998.570.868	1.998.570.868
Aportes para incrementos de capital		3.047.727.144	4.476.658.862
Capital mínimo de funcionamiento	8	7.447.669.313	6.018.737.595
Reserva legal		399.714.175	399.714.175
Utilidades acumuladas		3.740.259.051	1.508.788.951
Utilidades del ejercicio		3.358.164.733	2.111.732.218
Plusvalía o (minusvalía) no realizada por valoración a mercado e impuesto diferido		707.621.281	(209.191.118)
Total patrimonio		20.699.726.565	16.305.011.551
Total pasivo y patrimonio		27.406.501.793	21.732.670.227
Fondos de pensión complementarios administrados	9	3.013.410.609.271	2.435.901.681.724
Títulos de Unidades de Desarrollo en custodia (Tudes)	9	2.481.870.972	2.471.448.395
Valores en Custodia Inversiones Propias	9	28.124.929.020	19.516.281.684
Garantías de participación y cumplimiento	9	61.489.935	109.844.386

Las notas son parte integrante de los estados financieros.

Lic. Roger Porras R.,
Gerente General

Lic. Luis G. Jiménez V.,
Auditor Interno

Licda. Cinthya Solano F.,
Directora de Administración

Operadora de Planes de Pensiones Complementarias
del Banco Popular y de Desarrollo Comunal, S.A.

Estado de Resultado Integral

al 31 de Diciembre

(en colones sin céntimos)

	Notas	2019	2018
Ingresos operacionales			
Comisiones sobre rendimientos	12	€ 520,433,347	223,797,313
Comisiones sobre saldos administrados	13	16,456,159,857	14,212,996,228
Ingresos operacionales diversos		18,465,816	54,199,383
Total ingresos		16,995,059,020	14,490,992,924
Gastos del personal			
Gastos generales:	10	5,907,434,537	5,824,442,374
Comisiones del Sistema Centralizado de Recaudación (SICERE)		1,467,742,214	1,411,491,937
Otros gastos generales	11	2,803,103,480	2,642,708,984
Total		10,178,280,231	9,878,643,295
Resultado operacional bruto		6,816,778,789	4,612,349,629
Ingresos financieros			
Ingresos financieros por disponibilidades		60,136,678	27,536,099
Intereses sobre inversiones de la Operadora		1,727,107,788	1,108,733,491
Ganancias por fluctuación de cambios		369,423,540	50,417,011
Negociación de instrumentos financieros		171,605,260	307,274,721
Total		2,328,273,266	1,493,961,322
Gastos financieros			
Negociación de instrumentos financieros		652,748	679,856
Pérdida por fluctuación de cambios		449,576,418	0
Otros Gastos financieros		5,604,321	11,883,272
Gastos financieros por obligaciones financieras		53,877,955	0
Total		509,711,442	12,563,128
Resultado financiero bruto		1,818,561,824	1,481,398,194
Ingreso por recuperación de Activos y Disminución de Estimaciones y Provisiones			
Disminución de otras provisiones		984,685,783	0
Utilidad del periodo antes del impuesto sobre la renta			
		9,620,026,397	6,093,747,823
Impuesto sobre la renta		2,639,724,483	1,700,257,625
Utilidad del periodo después del impuesto sobre la renta	€	6,980,301,914	4,393,490,198
Aporte Ley de Emergencia Nacional		263,972,448	170,025,763
Utilidad (pérdida) neta después de impuestos	€	6,716,329,466	4,223,464,435
Participación de los afiliados sobre las utilidades por distribuir			
		3,358,164,733	2,111,732,218
Utilidad (pérdida) Neta	€	3,358,164,733	2,111,732,218
OTROS RESULTADOS INTEGRALES NETO DE IMPUESTO			
Ajuste por Valuación de Inversiones Disponibles para la venta, neto impuesto sobre la renta		916,812,399	(265,823,069)
RESULTADOS INTEGRALES TOTALES DEL PERIODO		4,274,977,132	1,845,909,149

Las notas son parte integrante de los estados financieros.

Lic. Roger Porras R.,
Gerente General

Lic. Luis C. Jiménez V.,
Auditor Interno


Licda. Cinthya Solano F.,
Directora de Administración


Cuadro C

Operadora de Planes de Pensiones Complementarias
del Banco popular y de Desarrollo Comunal S.A.
Estado de cambios en el patrimonio
por los periodos al 31 de Diciembre
(en colones sin céntimos)

Notas	Capital social	Aportes para incrementos de capital	Capital mínimo de funcionamiento	Reserva legal	Utilidades (pérdidas) acumuladas	Utilidades (pérdidas) del ejercicio	Utilidad (pérdida) no realizada por valoración a precio de mercado	Total
Saldo al 01 de enero del 2018	1.998.570.868	5.071.518.239	5.423.878.218	399.714.175	1.508.788.951	0	56.631.951	14.459.102.402
Asignación de utilidad del periodo anterior	0	0	0	0	0	0	0	0
Capitalización utilidad(pérdida) del periodo anterior	0	0	0	0	0	0	0	0
Variación en aportes para incremento de capital	0	(594.859.377)	0	0	0	0	0	(594.859.377)
Variación del capital mínimo de funcionamiento	0	0	594.859.377	0	0	0	0	594.859.377
Impuesto de renta diferido	0	0	0	0	0	0	0	0
Resultado del periodo	0	0	0	0	0	2.111.732.218	0	2.111.732.218
Asignación de reserva legal	0	0	0	0	0	0	0	0
Subtotal	1.998.570.868	4.476.658.862	6.018.737.595	399.714.175	1.508.788.951	2.111.732.218	56.631.951	16.570.834.619
Otros Resultados Integrales	0	0	0	0	0	0	(265.823.069)	(265.823.069)
Cambios en el valor razonable de las inversiones en valores	0	0	0	0	0	0	(209.191.118)	16.305.011.551
Saldo al 31 de diciembre del 2018	1.998.570.868	4.476.658.862	6.018.737.595	399.714.175	1.508.788.951	2.111.732.218	(209.191.118)	16.305.011.551
Saldo al 01 de enero del 2019	1.998.570.868	4.476.658.862	6.018.737.595	399.714.175	3.620.521.168	0	(209.191.118)	16.305.011.551
ajuste en pago de impuestos de periodos anteriores	0	0	0	0	119.737.883	0	0	119.737.883
Capitalización utilidad(pérdida) del periodo anterior	0	0	0	0	0	0	0	0
Variación en aportes para incremento de capital	0	(1.428.931.718)	0	0	0	0	0	(1.428.931.718)
Variación del capital mínimo de funcionamiento	0	0	1.428.931.718	0	0	0	0	1.428.931.718
Resultado del periodo	0	0	0	0	0	3.358.164.733	0	3.358.164.733
Asignación de reserva legal	0	0	0	0	0	0	0	0
Subtotal	1.998.570.868	3.047.727.144	7.447.669.313	399.714.175	3.740.259.051	3.358.164.733	(209.191.118)	19.782.914.167
Otros Resultados Integrales	0	0	0	0	0	0	916.812.399	916.812.399
Cambios en el valor razonable de las inversiones en valores	0	0	0	0	0	0	707.621.281	20.699.726.565
Saldo al 31 de diciembre del 2019	1.998.570.868	3.047.727.144	7.447.669.313	399.714.175	3.740.259.051	3.358.164.733	707.621.281	20.699.726.565

Las notas son parte integrante de los estados financieros


Lic. Roger Ferras R.,
Gerente General


Lic. Luis G. Jiménez V.,
Auditor Interno


Licda. Cynthia Solano F.,
Directora de Administración

Operadora de Planes de Pensiones Complementarias
del Banco Popular y de Desarrollo Comunal, S.A.

Estado de Flujos de Efectivo


Periodos de un año terminados


el 31 de Diciembre

(en colones sin céntimos)

	Notas	2019	2018
Actividades de operación			
Utilidad de ejercicio	€	3.358.164.733	2.111.732.218
Ajuste de partidas que no requieren efectivo:			
Depreciación de activos		(23.674.351)	129.368.294
Amortización de intangibles, <i>software</i>		11.964.081	40.816.138
Amortización otros activos de largo plazo		3.463.398	4.846.061
Efecto por valoración de inversiones		916.812.399	(265.823.069)
Variación en activos y pasivos, (aumento) disminución:			
Cuentas por cobrar		(435.583.786)	(323.760.145)
Otros activos circulantes		(2.683.911)	17.533.249
Documentos y cuentas por pagar, corto plazo		(107.734.272)	126.923.641
Provisiones, corto plazo		(926.633.836)	34.038.170
Retenciones de ley		6.369.529	(370.418)
Impuesto sobre la renta por pagar		718.148.619	811.932.296
Impuesto sobre la renta diferido		392.919.599	(113.924.172)
Participación de los afiliados sobre utilidades por distribuir		1.246.432.515	602.943.267
Efectivo neto provisto en actividades de operación		5.157.964.716	3.176.255.531
Actividades de inversión			
Adiciones de mobiliario y equipo		(81.955.146)	(61.671.921)
Retiro de mobiliario y equipo		155.287.625	33.320.151
Adiciones activos intangibles		(1.969.832)	(35.602.777)
Útiles de oficina y enseres		450.210	13.741.848
Otros activos de largo plazo		(12.044.253)	0
Efectivo neto (usado) en actividades de inversión		59.768.603	(50.212.698)
Actividades financieras			
Ajuste en pago de Impuestos de periodos anteriores		119.737.883	0
Aumento de inversiones disponibles para la venta		(7.154.561.553)	(802.311.705)
Efectivo neto (usado) en actividades financieras		(7.034.823.670)	(802.311.705)
Aumento en efectivo disponibilidades en el periodo		(1.817.090.352)	2.323.731.128
Efectivo disponibilidades al inicio del periodo		3.162.993.595	839.262.467
Efectivo disponibilidades al final del periodo	16 €	1.345.903.243	3.162.993.595

Las notas son parte integrante de los estados financieros.


Lic. Roger Porras R.,
Gerente General


Lic. Luis G. Jimenez V.,
Auditor Interno


Licda. Cynthia Solano F.,
Directora de Administración

Operadora de Planes de Pensiones Complementarias
Del Banco Popular y de Desarrollo Popular, S.A.

Notas a los estados financieros

Al 31 de Diciembre del 2019 y 2018
(En colones sin céntimos)

Nota 1 Resumen de operaciones y principales políticas contables

a. Constitución y operaciones

Hasta mayo de 2000, el Banco Popular y de Desarrollo Comunal (el Banco, Banco Popular) administraba los planes de pensión por medio de su División Operadora del Fondo de Pensiones Complementarias, la cual fue constituida en 1993 y autorizada para operar como tal en el año 1996.

Como resultado de la creación de la Ley Reguladora del Mercado de Valores (Ley No.7732) se estableció que toda Operadora de Planes de Pensiones se debe constituir como sociedad anónima, autorizándose a los bancos públicos a constituir estas sociedades. En cumplimiento con esa ley el Banco constituyó la Operadora de Planes de Pensiones Complementarias del Banco Popular y de Desarrollo Comunal, S.A. (Popular Pensiones, la Operadora) como sociedad anónima en octubre de 1999 e inició operaciones en mayo del 2000. Las oficinas centrales están domiciliadas en San José Costa Rica.

Su operación se encuentra regulada por la Ley No. 7523 del Régimen Privado de Pensiones Complementarias y Reformas de la Ley Reguladora del Mercado de Valores y del Código de Comercio, la Ley de Protección al Trabajador No.7983 y por las normas y disposiciones de la Superintendencia de Pensiones (SUPEN).

Su principal actividad es la administración de planes de pensiones complementarias y ofrecer servicios adicionales de planes de invalidez y muerte a los afiliados del fondo. Al 31 de Diciembre del 2019 administra nueve planes de pensiones complementarias: Régimen Voluntario de Pensiones Complementarias en colones y dólares, Régimen Voluntario de Pensiones Complementarias en colones BA y dólares BO, Fondo de Capitalización Laboral, Régimen Obligatorio de Pensiones Complementarias, Fondo de Jubilaciones de los Funcionarios y Empleados del Instituto Costarricense de Turismo, Fondo de Jubilaciones y Pensiones de los Vendedores de Lotería (FVenLot) y Fondo de Comisiones.

La Operadora es una subsidiaria en propiedad total del Banco Popular y de Desarrollo Comunal.

b. Base de presentación

Los estados financieros han sido preparados de conformidad con las disposiciones emitidas por el Consejo Nacional de Supervisión del Sistema Financiero (CONASSIF) y la SUPEN, que es una base comprensiva de contabilidad diferente de las Normas Internacionales de Información Financiera (NIC, NIIF) de las cuales indicamos las principales diferencias en la nota 17.

c. Principales políticas contables

c.1 Moneda

Los registros de contabilidad son llevados en colones costarricenses (₡), que es la moneda de curso legal en la República de Costa Rica. Las transacciones en monedas extranjeras son registradas al tipo de cambio vigente a la fecha de la transacción; los saldos pendientes a la fecha de cierre son ajustados al tipo de cambio en vigor a esa fecha y la diferencia de cambio resultante es liquidada por resultados de operación.

c.2 Reconocimiento de ingresos y gastos

Se utiliza en general el principio contable de devengado para el reconocimiento de los ingresos y los gastos.

c.3 Instrumentos financieros

La normativa actual requiere registrar las inversiones en valores como disponibles para la venta. Las inversiones disponibles para la venta se valoran a precio de mercado utilizando el vector de precios proporcionado por la Valmer Costa Rica, S.A y la Metodología para la valoración de la Operadora de Planes de Pensiones Complementarias del Banco Popular y de Desarrollo Comunal, S.A.

El efecto de la valoración a precio de mercado de las inversiones disponibles para la venta se incluye en una cuenta patrimonial.

La compra y venta de activos financieros por la vía ordinaria se registran por el método de la fecha de liquidación, que es aquella en que se entrega un activo a la Operadora o por parte de ella.

Los instrumentos financieros son registrados inicialmente al costo, incluyendo los costos de transacción. Para los activos financieros, el costo es el valor justo de la contrapartida entregada. Los costos de transacción son aquellos que se originan en la compra de las inversiones.

Un activo financiero es dado de baja cuando la Operadora no tenga control sobre los derechos contractuales que componen el activo. Esto ocurre cuando los derechos se realizan, expiran o ceden a terceros.

Un pasivo financiero es dado de baja cuando la obligación especificada en el contrato haya sido pagada, cancelada o haya expirado.

Las cuentas por cobrar y las cuentas por pagar se registran al costo amortizado, el cual se aproxima o es igual a su valor de mercado.

Las primas y descuentos sobre inversiones se amortizan por medio del método del interés efectivo.

c.4 Método de contabilización de productos por cobrar

La contabilización de los productos por cobrar es por el método de devengado, de acuerdo con la normativa vigente.

c.5 Efectivo y equivalentes de efectivo

La Operadora considera como efectivo y equivalentes de efectivo los recursos disponibles en cuentas bancarias.

c.6 Errores fundamentales

Los errores fundamentales que se relacionen con periodos anteriores se ajustan retrospectivamente para restaurar comparación.

c.7 Cuentas de orden

La Operadora registra en cuentas de orden el valor del activo neto de los fondos que administra, los títulos de unidades de desarrollo (Tudes) y las garantías de participación y cumplimiento según la Ley de Contratación Administrativa (Ley No.7494). Además, valores en Custodia de Inversiones Propias.

c.8 Reserva legal

De acuerdo con la legislación vigente y disposiciones estatutarias la Operadora registra una reserva con cargo a utilidades igual a 5% de la utilidad neta hasta alcanzar 20% del capital social.

c.9 Periodo económico

El periodo económico inicia el 1 de enero y finaliza el 31 de diciembre del mismo año.

c.10 Deterioro en el valor de los activos

Las NIIF requieren que se estime el importe recuperable de los activos cuando exista indicación de que puede haberse deteriorado su valor. Se requiere reconocer pérdida por deterioro siempre que el importe en libros del activo sea mayor que su importe recuperable. Esta pérdida debe registrarse con cargo a resultados si los activos en cuestión se contabilizan por su precio de adquisición o costo de producción, y como disminución de las cuentas de superávit por reevaluación si el activo se contabiliza por su valor revaluado.

El importe recuperable se define como el mayor entre el precio de venta neto y su valor de uso; se calcularía trayendo a valor presente los flujos de efectivo que se espera que surjan de la operación continua del activo a lo largo de la vida útil. El importe recuperable se puede estimar tomando en cuenta lo que se denomina una unidad generadora de efectivo, que es el más pequeño grupo identificable que incluya el que se está considerando y cuya utilización continuada genera entradas de efectivo que sean en buena medida independientes de las entradas producidas por otros activos o grupos de activos.

c.11 Impuesto sobre la renta corriente y diferido

La Operadora calcula el impuesto sobre la renta corriente sobre la utilidad contable excluyendo ciertas diferencias entre la utilidad contable y la utilidad gravable. El impuesto sobre la renta diferido es determinado usando el método pasivo sobre todas las diferencias que existen a la fecha de los estados financieros, entre la base fiscal de activos y pasivos y los montos para propósitos financieros.

El impuesto sobre la renta diferido es reconocido sobre todas las diferencias temporales gravables y las diferencias temporales deducibles, siempre y cuando exista la posibilidad de que los pasivos y activos se lleguen a realizar.

c.12 Comisiones por administración

Los fondos deben pagar a la Operadora una comisión por administración. Tal comisión se reconoce sobre la base de devengado y se calcula diariamente.

Al 31 de Diciembre del 2019 y 2018, los porcentajes de comisión vigentes se detallan como sigue:

	2019	2018
Régimen Voluntario de Pensiones Complementarias en colones A (1)	1.5 %	1.5%
Régimen Voluntario de Pensiones Complementarias en US dólares A (2)	10%	10%
Fondo de Capitalización Laboral	2%	2%
Régimen Obligatorio de Pensiones Complementarias	0.50%	0.50%
Fondo de Jubilaciones del los Funcionarios y Empleados del Instituto Costarricense de Turismo (3)	8%	7.49%
Régimen Voluntario de pensiones Complementarias en Colones B(1)	1.5%	1.5%
Régimen Voluntario de Pensiones Complementarias en US dólares B (2)	10%	10%
Fondo de Jubilaciones y Pensiones de los Vendedores de Lotería (FVenLot)	0.38%	0.38%
Fondo de Comisiones	-	-

(1) Por la administración de estos fondos la Operadora devenga comisión de 1.5% sobre saldos administrados, 10% sobre rendimientos para afiliados que estén bajo el sistema de fideicomiso y finalmente, se mantienen porcentajes sobre rendimientos para aquellos afiliados que tienen condiciones especiales bajo el esquema que mantenía IBP Pensiones; esto según lo dispuesto en el artículo 49 de la Ley de Protección al Trabajador, capítulo IV.

(2) Por la administración de estos fondos, la Operadora devenga comisión del 10% sobre rendimientos a partir del 01 de marzo del 2012 de acuerdo a la autorización SP 1090-2012 solicitada mediante el PEN 1015-2016 para la modificación de la base de cálculo de la estructura de comisiones.

(3) A partir del 19 de diciembre del 2019, según lo estipulado en el oficio SP-R-1932-2019, se modifico el porcentaje de comisión calculado sobre rendimientos, pasando de un 7.49% a un 8%.

c.13 Uso de estimaciones

La normativa emitida por el CONASSIF y la SUPEN requiere que la administración de la Operadora registre estimaciones y supuestos que afectan los importes de ciertos activos y pasivos, así como la divulgación de activos y pasivos contingentes a la fecha de los estados financieros, y los montos de los ingresos y gastos durante el periodo. Los resultados reales podrían diferir de esas estimaciones.

c.14 Propiedad, planta y equipo

La propiedad, planta y equipo se registran originalmente al costo. Los desembolsos por mantenimiento, reparaciones y renovaciones menores se cargan a resultados del ejercicio en que se generan.

c.15 Depreciación

La propiedad, planta y equipo se deprecian por el método de línea recta sobre el costo con base en la vida útil estimada de los activos respectivos de acuerdo con las disposiciones de la Ley del Impuesto de sobre la Renta.

Los porcentajes de depreciación utilizados se basan en la vida útil estimada siguientes.

	Años
Equipo de cómputo	5
Mobiliario y equipo de oficina	10
Vehículos	10
Equipo de comunicación	10

c.16 Prestaciones sociales

La legislación laboral requiere el pago de auxilio de cesantía al personal despedido sin justa causa, por muerte o pensión. La Operadora traspasa mensualmente a la Asociación Solidarista de sus empleados y a la Cooperativa del Banco Popular 5.33% del salario de los empleados, 1.5% al Régimen Obligatorio de Pensiones y 1.5% al Fondo de Capitalización Laboral.

c.17 Activos intangibles

El activo intangible corresponde a los programas informáticos que se registran al costo y se amortizan por el método de línea recta durante la vida útil estimada de cinco años.

c.18 Custodia de títulos valores

Los títulos valores de las inversiones de la Operadora y de los fondos que administra se encuentran custodiados en BPDC Custodio y BN Custodio a través de la cuenta de custodia a nombre del fondo respectivo y se cuenta con recursos en Fondos de Inversión Abiertos.

La Operadora deposita oportunamente la custodia de las inversiones propias y de los valores que respaldan el capital mínimo de funcionamiento, además mantiene conciliaciones de los instrumentos financieros custodiados respecto de los registros contables.

Nota 2 Capital mínimo de constitución y de funcionamiento

2.1 Capital mínimo de constitución

Al 31 de Diciembre del 2019 y 2018 el capital social de Popular Pensiones es ¢1,998,570,868 representado por 1,998,570,868 acciones comunes y nominativas de ¢1.00 cada una, suscritas y pagadas por el Banco Popular y de Desarrollo Comunal.

2.2 Capital mínimo de funcionamiento

De conformidad con el artículo 37 de la Ley de Protección al Trabajador, la Operadora debe disponer de un capital mínimo de funcionamiento equivalente a un porcentaje de los fondos administrados.

Según el acta de la sesión 1332-2017, celebrada por el CONASSIF el 16 de mayo 2017 y publicada en la Gaceta Alcance 151 del 23 de Diciembre del 2017, se aprueba el Reglamento de Riesgo el cual establece en su artículo 31 “El Capital Mínimo de Funcionamiento no puede ser al inferior al 0.25% del total del activo neto de los Fondos Administrados”.

La Operadora ha registrado un capital mínimo de funcionamiento al 31 de Diciembre del 2019 de ¢ 7,447,669,313 y al 2018 ¢6,018,737,595

Nota 3 Operaciones con partes relacionadas

A continuación, se presenta el detalle de los saldos y transacciones con partes relacionadas al 31 de Diciembre:

Saldos	2019	2018
Activo:		
Efectivo en Cuenta Corriente:	€ 210.973.702 €	182,555.455
Banco Popular y de Desarrollo Comunal		
Inversiones en Valores:		
Banco Popular y de Desarrollo Comunal	0	0
Cuentas por Cobrar:		
Fondos de Pensión Administrados	1.577.739,688	1.268,356,579
Otras cuentas por cobrar	0	0
Total Activo:	€ 1,788,713,390 €	€ 1,450,912,034
 Ingresos:		
Comisiones:		
Fondos de Pensión Administrados	€ 16.976.593.204	14.436.793.541
Cuenta Corriente y Cuentas de Ahorros		
Banco Popular y de Desarrollo Comunal	6.231.216	12.550.916
Total	€ 16,982,824,420 €	€ 14,449,344,457

Al 31 de Diciembre del 2019 y 2018, los grupos vinculados a la Operadora son Banco Popular y de Desarrollo Comunal, Popular Valores Puesto de Bolsa S.A, Popular Sociedad de Fondos de Inversión S.A y Popular Agencia de Seguros S.A

Nota 4 Fianzas, avales, garantías y otras contingencias

No se considera que haya fianzas, avales, garantías ni otras contingencias y compromisos irrevocables de la Operadora que pudieran afectar la liquidez y solvencia ni la posibilidad de pérdidas potenciales.

Nota 5 Activos sujetos a restricciones

De acuerdo con lo establecido en el artículo 37 de la Ley de Protección al Trabajador la Operadora debe tener un capital mínimo de funcionamiento equivalente a un porcentaje de los fondos administrados (según se detalla en nota 2 de este informe), los cuales ascienden de ¢ 7,447,669,313 al 2019 y al 2018 ¢6,018,737,595.

Nota 6 Monedas extranjeras

Los tipos de cambio empleados al 31 de Diciembre del 2019 y 2018 para la conversión de activos y pasivos en monedas extranjeras corresponden a la compra y venta de dólares americanos proporcionado por el BCCR de ¢570.09 y ¢576.49; ¢604.39 y ¢611.75; por cada US \$1.00 respectivamente.

Nota 7 Composición de los rubros de los estados financieros

7.1 Disponibilidades

Al 31 de Diciembre estas cuentas se componen de:

	2019	2018
Efectivo	¢ 4,000,000 ¢	4,000,000
Cuentas Corrientes en entidades financieras públicas del país	1,341,903,243	3,158,993,595
Total	¢ 1,345,903,243 ¢	3,162,993,595

7.2 Inversiones en valores (disponibles para la venta)

El detalle de las inversiones en valores (disponibles para la venta) al 31 de Diciembre del 2019 y 2018 es el siguiente:

	2019	2018
Valores emitidos por el Banco Central de C.R	¢ 3,757,713,000 ¢	7,540,920,000
Valores en el Sector Publico no Financiero-Colones	12,564,557,110	3,443,506,510
Valores del Sector Publico no Financiero-Dólares	1,723,336,463	0
Valores del Sector Publico no Financiero-UES	803,381,051	788,206,490
En Valores de Entidades Financieras del País	2,300,571,806	2,000,498,611
En Valores de Otras Entidades Financieras del País	0	2,000,499,306
Primas y Descuentos	(87,649,827)	(286,773,633)
Plusvalía o (Minusvalía) no realizadas por valoración	1,010,887,544	(298,844,453)
Total inversiones en Valores (disponibles para la venta)	¢ 22,072,797,147 ¢	15,188,012,831

7.3 Cuentas y productos por cobrar, corto plazo

Al 31 de Diciembre del 2019 y 2018, las cuentas por cobrar se detallan como sigue:

	2019	2018
Regimen Voluntario de Pensiones Complementarias en Colones	€ 24.356.771 €	4.652,306
Regimen Voluntario de Pensiones Complementarias en Colones (BA)	66.482	14.142
Regimen Voluntario de Pensiones Complementarias en US dólares	23.638.934	12.958
Regimen Voluntario de Pensiones Complementarias en US dólares B	5.493.131	780
Fondo Instituto Costarricense de Turismo	5.570.316	1.689,664
Comisiones sobre saldo administrado FCL	291.334,618	248.651,769
Comisiones sobre saldo administrado Fondo Colones	105.866,227	93,727,905
Comisiones sobre saldo administrado Fondo Colones BA	26.675,183	25.092,776
Comisiones sobre saldo Administrado ROPC	1.094.738,026	894.514,279
Productos por cobrar	608.772,808	338,995,571
Cuentas por Cobrar Diversas	1.339.496,997	1.213.296,320
Total Cuentas por cobrar y productos a corto plazo	€ 3,526,009,493 €	2,820,648,470

7.4 Mobiliario y equipo

Al 31 de Diciembre del 2019, el mobiliario y equipo, neto se detallan como sigue:

	Mobiliario y				
	Equipo de	Equipo de	Equipo de	Vehículos	Total
	Cómputo	Oficina	Comunicación		
Costo Original:					
Saldos al 01 de Enero del 2019	€ 1.852.456,050	280.912,290	85.518,815	122.850,913	2.341.738,068
Adquisiciones	60.156,149	21.616,423	182,575	0	81.955,146
Traslados					
Retiros	148.920,155	6.237,587	129,882	0	155.287,625
Saldos al 31 de Diciembre del 2019	1.763.692,044	296.291,125	85.571,508	122.850,913	2.268.405,590
<u>Depreciación</u>					
<u>Acumulada:</u>					
Saldos al 01 de Enero del 2019	1.599,435,079	223.409,002	72.590,563	92.796,407	1.988.231,049
Gasto por depreciación del período	(40.074,188)	4.754,115	1.804,576	9.841,146	(23.674,351)
Saldos al 31 de Diciembre del 2019	1.559,360,890	228.163,116	74,395,139	102,637,553	1.964,556,698
Total	€ 204,331,153	68,128,009	11,176,369	20,213,360	303,848,891

7.4 Mobiliario y equipo

Al 31 de Diciembre del 2018, el mobiliario y equipo, neto se detallan como sigue:

	Equipo de Cómputo	Mobiliario y Equipo de Oficina	Equipo de Comunicación	Vehículos	Total
Costo Original:					
Saldos al 01 de Enero del 2018	¢ 1.807.606.969	277.444.916	72.888.931	155.445.473	2.313.386.289
Adquisiciones	44.849.083	4.192.963	12.629.884	0	61.671.930
Traslados	0	0	0		
Retiros	2	725.589	0	32.594.560	33.320.151
Saldos al 31 de Diciembre del 2018	<u>1.852.456.050</u>	<u>280.912.290</u>	<u>85.518.815</u>	<u>122.850.913</u>	<u>2.341.738.068</u>
<u>Depreciación Acumulada:</u>					
Saldos al 01 de Enero del 2018	1.479.868.062	209.084.394	68.669.492	101.240.808	1.858.862.757
Gasto por depreciación del período	<u>119.567.017</u>	<u>14.324.607</u>	<u>3.921.071</u>	<u>(8.444.402)</u>	<u>129.368.293</u>
Saldos al 31 de Diciembre del 2018	<u>1.599.435.079</u>	<u>223.409.001</u>	<u>72.590.563</u>	<u>92.796.407</u>	<u>1.988.231.049</u>
Total	¢ <u>253.020.971</u>	<u>57.503.288</u>	<u>12.928.253</u>	<u>30.054.506</u>	<u>353.507.019</u>

7.5 Intangibles

Saldos	2018	Adiciones	2019
<u>Costo Original</u>			
Sistema de Cómputo	¢ 848.469.224	1.969.832	850.439.056
	848.469.224	1.969.832	850.439.056
<u>Amortización Acumulada</u>			
Sistema de cómputo	(784.477.132)	(11.964.081)	(796.441.213)
	(784.477.132)	(11.964.081)	(796.441.213)
Total	¢ 63.992.092	(9.994.248)	53.997.844

7.6 Cuentas por pagar a empresas relacionadas y Documentos por pagar a corto plazo

Al 31 de Diciembre del 2019 y 2018, las cuentas por pagar se detallan como sigue:

	2019	2018
Cuentas por pagar a empresas Relacionadas	161,915,684 ¢	33,251,192
Cuentas por pagar Diversas	427,703,122	663,575,088
Primas por Seguro por Pagar	2,059,853	2,586,651
Total	591,678,659 ¢	699,412,931

Nota 8 Patrimonio

a.Capital social

Al 31 de Diciembre del 2019 y 2018 el capital social de Popular Pensiones es ¢1,998,570,868 representado por 1,998,570,868 acciones comunes y nominativas de ¢1.00 cada una suscritas y pagadas por el Banco Popular y de Desarrollo Comunal.

En los párrafos primero y tercero del artículo No. 17 del Reglamento “Apertura y funcionamiento de las Entidades Autorizadas y el funcionamiento de los Fondos de Pensiones, Capitalización Laboral y Ahorro Voluntario Previstos en la Ley de Protección al Trabajador”, se establece porcentajes aplicables para el cálculo del capital mínimo de funcionamiento. Siguiendo lo dispuesto en este reglamento la Operadora ha registrado un capital mínimo de funcionamiento al 31 de Diciembre del 2019 de ¢ 7,447,669,313 y al 2018 ¢6,018,737,595.

Nota 9 Cuentas de orden

Las cuentas de orden están constituidas por el valor del activo neto de los fondos que administran, los títulos de unidades de desarrollo (Tudes) y las garantías de participación o cumplimiento según la Ley N° 7494 de Contratación Administrativa. A continuación, se detalla la composición de los fondos de pensión complementaria administrados:

Al 31 de Diciembre del 2019 y 2018, los fondos de pensión administrados se detallan como sigue:

	2019	2018
Fondo de pensión administrados:		
Fondo de pensión administrados en Colones	2,984.575.199.915	2,407.580.071.343
Fondo de pensión administrados en Dólares	28.835.409.356	28.321.610.381
	€ 3,013,410,609,271	€ 2,435,901,681,724
Títulos de Unidades de Desarrollo (Tudes)	€ 2.481.870.972	2.471.448.395
Valores en Custodia Inversiones Propias	28.124.929.020	19.516.281.684
Otras Cuentas de Orden:		
Garantías de Participación y Cumplimiento	€ 61.489.935	109.844.386

Nota 10 Gastos de personal

El detalle de gastos de personal en los periodos de un año terminados el 31 de Diciembre es como sigue:

	2019	2018
Salarios	€ 2,225,811,561	€ 2,177,759,216
Otras Retribuciones	33,016,104	181,650,476
Tiempo Extraordinario	12,129,427	18,043,098
Décimo tercer mes	321,983,438	329,420,214
Vacaciones	267,196,096	239,052,261
Incentivos	0	184,142,976
Comisiones	885,187,319	573,050,438
Cargas Sociales	1,025,931,837	1,040,797,843
Remuneración al personal de Ventas	316,174,588	354,874,828
Dietas	105,226,730	76,312,901
Preaviso y Cesantía	316,162,384	235,313,607
Salario Escolar	244,596,048	235,184,315
Capacitación	38,162,086	58,647,424
Pólizas de Seguros	14,576,267	18,354,052
Viáticos al Interior del país	65,580,186	72,035,056
Viáticos al exterior	8,318,499	1,495,342
Productos Alimenticios	10,085,765	7,716,696
Pasajes al interior del país	10,999,221	10,273,383
Pasajes al exterior	6,086,206	1,844,604
Uniformes	150,629	8,473,644
Parqueos	60,146	0
Total	€ 5,907,434,537	€ 5,824,442,374

Nota 11 Otros gastos generales

El detalle de otros gastos generales en los periodos de un año terminados el 31 de Diciembre es como sigue:

	2019	2018
Telecomunicaciones	¢ 95,424,196 ¢	96,528,707
Gastos por Custodia de Valores	268,969,158	261,910,212
Mantenimiento y reparación de equipos e instalaciones	319,809,953	260,027,705
Alquiler de Bienes Inmuebles	431,025,241	411,982,948
Gastos de electricidad y agua	52,841,138	77,935,723
Materiales y Suministros	40,479,402	67,746,403
Gastos de Mercadeo	250,461,071	198,703,901
Gastos por Depreciación y amortización	158,539,741	192,953,285
Aportes al Presupuesto de Supen	214,273,408	190,918,552
Servicios Profesionales	479,912,952	535,226,494
Gastos por Bonificaciones en Comisiones sobre saldos	63,640,348	53,578,792
Gastos Diversos	427,726,872	295,196,262
Total	¢ 2,803,103,480 ¢	2,642,708,984

Nota 12 Ingresos por rendimientos

Al 31 de Diciembre del 2019 y 2018, los ingresos sobre los rendimientos en los fondos de pensión administrados se detallan como sigue:

	2019	2018
<u>Comisiones sobre rendimientos:</u>		
Régimen Voluntario de Pensiones Complementarias	¢ 214,406,437 ¢	117,874,058
Fondo de Jubilaciones de los funcionaria y empleados del Instituto Costarricense de Turismo	40,162,975	25,857,645
Fondo de Capitalización Individual de los Empleados del B.C.A.C.	0	7,766,604
Régimen Voluntario de Pensiones Complementarias en Dólares	211,692,904	55,783,162
Régimen Voluntario de Pensiones Complementarias en Dólares BO	53,726,606	16,203,447
Régimen Voluntario de Pensiones Complementarias en colones BA	444,425	312,396
	¢ 520,433,347 ¢	223,797,313

Nota 13 Ingresos sobre saldo administrado

Al 31 de Diciembre del 2019 y 2018, se detallan los ingresos correspondientes a comisiones sobre saldos administrados de los fondos:

	2019	2018
<u>Comisiones sobre saldo administrado:</u>		
Fondo de Capitalización Laboral	€ 2.964,195,179 €	2,591,832,437
Régimen Voluntario de Pensiones Complementarias	1.217.655,520	1.133,821,552
Régimen Voluntario de Pensiones Complementarias en Colones BA	313.028.985	299,243,870
Régimen Obligatorio de Pensiones Complementarias	11.866,364,720	10.106,845,714
Fondo Cerrado de los Empleados del B.C.A.C. (Pensionados)	0	1.637,286
Fondo de Jubilaciones y Pensiones Fomuvel	94,915,453	79,615,369
	€ 16,456,159,857 €	14,212,996,228

Nota 14 Contratos vigentes

a. Contrato de arrendamiento

Al 31 de Diciembre de 2019 la Operadora tiene contrato de alquiler con el Club Unión por US\$ 56,682.86.

b. Contratos por servicios de inversión con compañías relacionadas

La Operadora tiene contratos de inversión suscritos con Banco Popular, Popular Valores Puesto de Bolsa, S.A. y Popular Sociedad de Fondos de Inversión, S.A., Popular Agencia de Seguros

Nota 15 Hechos relevantes y subsecuentes

- En la Ley N° 1644, Ley Orgánica del Sistema Bancario Nacional, en el artículo N° 55, que indica que los bancos estatales incluirán una suma equivalente al diez por ciento (10%) del total de los sueldos de los empleados del respectivo banco, para el mantenimiento del fondo de garantías y jubilaciones de esos empleados. El Fondo de Capitalización Individual de los Empleados del Banco Crédito Agrícola de Cartago, es administrado por la Operadora de Popular Pensiones, en el cual se realizan los aportes de recursos en las cuentas individuales para su futura pensión. En acta de la sesión extraordinaria No.12 del Consejo de Gobierno, celebrada en fecha 26 de mayo de 2017 en el artículo segundo expone la situación financiera del Banco Crédito Agrícola de Cartago en aspectos como; riesgo reputacional, riesgo de liquidez, por lo que acordó iniciar un proceso ordenado y gradual de transformación para excluirlo de la actividad de intermediación financiera y transformarlo a un banco de Fomento y Desarrollo asegurando la continuidad de la operación del Banco.

De acuerdo a la resolución N° DGT-DGH-R-064-2019 de la Dirección General de Tributación. La operadora se acogió al proceso de Amnistía lo cual implica la reducción del 80% de la sanción, así como la condonación total de los intereses, según beneficios incluidos en transitorio VI de la ley del Fortalecimiento de las finanzas públicas.

Para el mes de agosto se realizó la cancelación de la cuenta de provisión por litigios pendientes de la Comisión para Promover la Competencia (COPROCOM) por un monto de €701 millones, que por solicitud de la Supen se registró una provisión por litigios, misma que se mantenía pendiente desde el año 2009, lo cual el caso fue resuelto a favor de la Operadora, Exp: 09-001 1871-1027-CA; RESOLUCION N. F-S-2018

A partir del 19 de diciembre del 2019, según lo estipulado en el oficio SP-R-1932-2019, se modificó el porcentaje de comisión calculado sobre rendimientos, pasando de un 7.49% a un 8%.

Debido a la entrada en vigencia de la Ley de Fortalecimiento de las Finanzas Públicas, para las emisiones colocadas a partir del 1° de julio de 2019, los porcentajes de retención por impuesto sobre renta (ISR) cambiaron de la siguiente manera:

- De un 0% a un 7% para las emisiones del Sistema Financiero Nacional para la Vivienda (SFNV) en colones.
- De un 8% a un 15% para las demás emisiones locales.

Las emisiones colocadas antes de dicha ley siguen calculando un 8% y las emisiones del SFNV en colones, también colocadas antes de la ley, siguen calculando 0%.

Nota 16 Efectivo y equivalentes de efectivo

Las NIC requieren la conciliación entre el efectivo y equivalentes de efectivo al final del periodo revelados en el estado de flujos de efectivo y los saldos en el Balance de Situación:

	2019	2018
Saldo de Disponibilidades Equivalente en el Estado de Flujo de Efectivo	€ 1,345,903,243 €	3,162,993,595
Total	€ 1,345,903,243 €	3,162,993,595

Nota 17 Diferencias significativas en la base de presentación de estos estados financieros con las Normas Internacionales de Información Financiera NIIF, NIC)

Para normar su implementación el CONASSIF emitió la Normativa Contable Aplicable a las entidades supervisadas por la SUGEF, la SUGEVAL, la SUPEN, la SUGESE y a los emisores no financieros.

El CONASSIF ha establecido cuáles políticas contables deben ser utilizadas en los casos en que las normas incluyen tratamiento alternativo. Por otra parte, el CONASSIF establece la normativa contable de acuerdo con la versión de las NIIF que rigen a partir del 1 de enero de 2011, habiendo existido cambios a las NIIF que han regido posteriormente.

Norma Internacional de Contabilidad No.7: Estado de flujos de efectivo

El CONASSIF requiere la aplicación del método indirecto para la elaboración del estado de flujos de efectivo, sin la opción de poder elegir el método directo, el cual también es permitido por las NIIF.

Norma Internacional de Contabilidad No. 16: Propiedades, planta y equipo

A partir del periodo 2009 el nuevo catálogo de cuentas homologado no incluye la posibilidad de utilizar índices de precios para las revaluaciones, como fue permitido en periodos anteriores. Las revaluaciones deben ser realizadas por peritos independientes al menos cada cinco años. Esto podría llevar a que los bienes revaluados no mantengan su valor razonable como es requerido por la NIC 16.

La NIC 16 requiere que los activos que se encuentran en desuso se sigan depreciando. Las normas establecidas por CONASSIF permiten que cese el registro de la depreciación en los activos en desuso.

Norma Internacional de Contabilidad No. 17: Arrendamientos

Como valor de costo original de estos bienes se registra el valor presente de los pagos estipulados en el contrato descontado a la tasa de interés implícita en la operación.

La NIC 17 requiere que se registre el menor entre el valor presente de los pagos estipulados en el contrato descontado a la tasa de interés implícitos en la operación, o su valor de mercado.

Norma Internacional de Contabilidad No. 18: Ingresos

La NIC 18 requiere el diferimiento de las comisiones y los gastos generados en las entidades financieras para el otorgamiento de los créditos en el plazo del crédito. Este diferimiento se debe realizar por medio del método del interés efectivo.

Norma Internacional de Contabilidad No. 30: Participaciones en negocios conjuntos

El CONASSIF requiere que los negocios conjuntos preparen sus estados financieros consolidados con base en el método de consolidación proporcional. La NIC 30 permite como método alternativo el reconocimiento por medio del método de participación.

Norma Internacional de Contabilidad No. 37: Provisiones, activos y pasivos contingentes

La NIC 37 requiere que las provisiones se reconozcan al valor presente de las erogaciones futuras que se realizarían como parte del pago de beneficios económicos. El catálogo de cuentas homologado requiere el reconocimiento de la obligación presente.

Norma Internacional de Contabilidad No. 38: Activos intangibles

Las aplicaciones automatizadas deben ser amortizadas sistemáticamente por el método de línea recta en el transcurso del periodo en que se espera produzcan beneficios económicos para la entidad, el cual no puede exceder los cinco años. Similar procedimiento y plazo debe utilizarse para la amortización de la plusvalía adquirida.

La NIC 37 permite diferentes métodos para distribuir el importe depreciable de un activo, en forma sistemática, a lo largo de su vida útil. La vida útil de las aplicaciones automatizadas podría ser superior a cinco años como lo establecen las normas del CONASSIF.

Por otra parte, las NIIF no requieren que la plusvalía sea amortizada; requieren que sea evaluada por deterioro anualmente.

Norma Internacional de Contabilidad No. 39: Instrumentos financieros reconocimiento y medición.

El CONASSIF requiere que las inversiones en instrumentos financieros se mantengan como disponibles para la venta. La SUGEVAL y la SUGEF permiten clasificar otras inversiones como instrumentos financieros mantenidos para negociar, siempre que exista manifestación expresa de su intención para negociarlos en un plazo que no supere los noventa días contados a partir de la fecha de adquisición. La SUPEN no permite otra clasificación que no sea como disponible para la venta. La contabilización de derivados requiere que se reconozcan como mantenidos para negociación excepto los que sean contratos de garantía financiera o hayan sido designados como instrumentos de cobertura y cumplan las condiciones para ser eficaces. Asimismo, podrían permanecer más de noventa días de acuerdo con la NIC 39, ya que esta norma se refiere solamente a su venta en un futuro cercano y no indica plazo.

La NIC 39 requiere reclasificar los instrumentos financieros de acuerdo con su tenencia, lo que podría implicar otras clasificaciones posibles como lo son mantenidas al vencimiento y al valor razonable.

Norma Internacional de Contabilidad No. 40: Inversiones en propiedades

Las pérdidas y ganancias derivadas de cambios en el valor razonable de los fondos inmobiliarios o fondos de desarrollo inmobiliario se incluyen en una cuenta patrimonial de ganancias o pérdidas no realizadas por valuación de inversión en propiedad. Se reconocen como pérdida o ganancia en el estado de resultados y sujetos a distribución, cuando dicha ganancia o pérdida haya sido realizada. La NIC 40 requiere que esta valuación se reconozca en el estado de resultados independientemente de si se ha realizado o no.

Nota 18 Normas de Internacionales de Información Financiera emitidas

El CONASSIF ha establecido cuáles políticas contables deben ser utilizadas en los casos en que las normas incluyen tratamiento alternativo. Con fecha 4 de abril del 2013 se emite el C.N.S 1034/08 donde se establece que para el periodo que inicia el 1 de enero del 2014 se aplicarán las NIIF 2011 con excepción de los tratamientos especiales indicados en el capítulo II de la normativa aplicable a las entidades reguladas.

NIIF 9: Instrumentos financieros

El objetivo de esta NIIF es establecer los principios para la información financiera sobre activos financieros de manera que presente información útil y relevante para los usuarios de los estados financieros de cara a la evaluación de los importes, calendario e incertidumbre de los flujos de efectivo futuros de la entidad. La norma incluye tres capítulos referidos a reconocimiento y medición, deterioro en el valor de los activos financieros e instrumentos financieros de cobertura.

Esta Norma sustituye a la NIIF 9 de (2009), la NIIF 9 (2010) y la NIIF 9 (2013). Sin embargo, para los periodos anuales que comiencen antes del 1 de enero de 2019, una entidad puede optar por aplicar las versiones anteriores de la NIIF 9 en lugar de aplicar esta Norma, si, y solo si, la fecha correspondiente de la entidad de la aplicación inicial es anterior al 1 de febrero de 2016.

NIIF 15: Ingresos de Actividades Ordinarias Procedentes de Contratos con Clientes

Norma Internacional de Información Financiera NIIF 15, Ingresos de Actividades Ordinarias procedentes de Contratos con Clientes establece los principios de presentación de información útil a los usuarios de los estados financieros sobre la naturaleza, importe, calendario e incertidumbre de los

ingresos de actividades ordinarias y flujos de efectivo que surgen de contratos de una entidad con sus clientes.

La NIIF 15 se aplicará a periodos anuales que comiencen a partir del 1 de enero de 2019. Se permite su aplicación anticipada.

La NIIF 15 deroga:

- (a) la NIC 11 Contratos de Construcción;
- (b) la NIC 18 Ingresos de Actividades Ordinarias;
- (c) la CINIIF 13 Programas de Fidelización de Clientes;
- (d) la CINIIF 15 Acuerdos para la Construcción de Inmuebles;
- (e) la CINIIF 18 Transferencias de Activos procedentes de Clientes; y
- (f) la SIC-30 Ingresos Permutas de Servicios de Publicidad.

Los ingresos de actividades ordinarias son un dato importante, para los usuarios de los estados financieros, al evaluar la situación y rendimiento financieros de una entidad. Sin embargo, los requerimientos anteriores de reconocimiento de los ingresos de actividades ordinarias en las Normas Internacionales de Información Financiera (IFRS) diferían de los Principios de Contabilidad Generalmente Aceptados de los Estados Unidos de América (PCGA de los EE.UU.) y ambos conjuntos de requerimientos necesitaban mejoras. Los requerimientos de reconocimiento de los ingresos de actividades ordinarias de las NIIF previas proporcionaban guías limitadas y, por consiguiente, las dos principales Normas de reconocimiento de ingresos de actividades ordinarias, NIC 18 y NIC 11, podrían ser difíciles de aplicar en transacciones complejas. Además, la NIC 18 proporcionaba guías limitadas sobre muchos temas importantes de los ingresos de actividades ordinarias, tales como la contabilización de acuerdos con elementos múltiples. Por el contrario, los PCGA de los EE.UU. comprendían conceptos amplios de reconocimiento de ingresos de actividades ordinarias, junto con numerosos requerimientos para sectores industriales o transacciones específicos, los cuales daban lugar, en algunas ocasiones, a una contabilización diferente para transacciones económicamente similares.

Por consiguiente, el Consejo de Normas Internacionales de Información Financiera (IASB) y el emisor nacional de normas de los Estados Unidos, el Consejo de Normas de Contabilidad Financiera (FASB), iniciaron un proyecto conjunto para clarificar los principios para el reconocimiento de los ingresos de actividades ordinarias y para desarrollar una norma común sobre ingresos de actividades ordinarias para las NIIF y los PCGA de los EE.UU., que:

- (a) eliminará las incongruencias y debilidades de los requerimientos anteriores sobre ingresos de actividades ordinarias;
- (b) proporcionará un marco más sólido para abordar los problemas de los ingresos de actividades ordinarias;

- (c) mejorará la comparabilidad de las prácticas de reconocimiento de ingresos de actividades ordinarias entre entidades, sectores industriales, jurisdicciones y mercados de capitales;
- (d) proporcionará información más útil a los usuarios de los estados financieros a través de requerimientos sobre información a revelar mejorados; y
- (e) simplificará la preparación de los estados financieros, reduciendo el número de requerimientos a los que una entidad debe hacer referencia.

El principio básico de la NIIF 15 es que una entidad reconoce los ingresos de actividades ordinarias de forma que representen la transferencia de bienes o servicios comprometidos con los clientes a cambio de un importe que refleje la contraprestación a la cual la entidad espera tener derecho a cambio de dichos bienes o servicios. Una entidad reconoce los ingresos de actividades ordinarias de acuerdo con ese principio básico mediante la aplicación de las siguientes etapas:

- (a) Etapa 1: Identificar el contrato (o contratos) con el cliente un contrato es un acuerdo entre dos o más partes que crea derechos y obligaciones exigibles. Los requerimientos de la NIIF 15 se aplican a cada contrato que haya sido acordado con un cliente y cumpla los criterios especificados. En algunos casos, la NIIF 15 requiere que una entidad combine contratos y los contabilice como uno solo. La NIIF 15 también proporciona requerimientos para la contabilización de las modificaciones de contratos.
- (b) Etapa 2: Identificar las obligaciones de desempeño en el contrato un contrato incluye compromisos de transferir bienes o servicios a un cliente. Si esos bienes o servicios son distintos, los compromisos son obligaciones de desempeño y se contabilizan por separado. Un bien o servicio es distinto si el cliente puede beneficiarse del bien o servicio en sí mismo o junto con otros recursos que están fácilmente disponibles para el cliente y el compromiso de la entidad de transferir el bien o servicio al cliente es identificable por separado de otros compromisos del contrato.
- (c) Etapa 3: Determinar el precio de la transacción el precio de la transacción es el importe de la contraprestación en un contrato al que una entidad espera tener derecho a cambio de la transferencia de los bienes o servicios comprometidos con el cliente. El precio de la transacción puede ser un importe fijo de la contraprestación del cliente, pero puede, en ocasiones, incluir una contraprestación variable o en forma distinta al efectivo. El precio de la transacción también se ajusta por los efectos de valor temporal del dinero si el contrato incluye un componente de financiación significativo, así como por cualquier contraprestación pagadera al cliente. Si la contraprestación es variable, una entidad estimará el importe de la contraprestación a la que tendrá derecho a cambio de los bienes o servicios comprometidos. El importe estimado de la contraprestación variable se incluirá en el precio de la transacción solo en la medida en que sea altamente probable que no ocurra una reversión significativa del importe del ingreso de actividades ordinarias acumulado

reconocido cuando se resuelva posteriormente la incertidumbre asociada con la contraprestación variable.

- (d) Etapa 4: Asignar el precio de la transacción entre las obligaciones de desempeño del contrato una entidad habitualmente asignará el precio de la transacción a cada obligación de desempeño sobre la base de los precios de venta independientes relativos de cada bien o servicio distinto comprometido en el contrato. Si un precio de venta no es observable de forma independiente, una entidad lo estimará. En algunas ocasiones, el precio de la transacción incluye un descuento o un importe variable de la contraprestación que se relaciona en su totalidad con una parte del contrato. Los requerimientos especifican cuándo una entidad asignará el descuento o contraprestación variable a una o más, pero no a todas, las obligaciones de desempeño (o bienes o servicios distintos) del contrato.
- (e) Etapa 5: Reconocer el ingreso de actividades ordinarias cuando (o a medida que) la entidad satisface una obligación de desempeño una entidad reconocerá el ingreso de actividades ordinarias cuando (o a medida que) satisface una obligación de desempeño mediante la transferencia de un bien o servicio comprometido con el cliente (que es cuando el cliente obtiene el control de ese bien o servicio). El importe del ingreso de actividades ordinarias reconocido es el importe asignado a la obligación de desempeño satisfecha. Una obligación de desempeño puede satisfacerse en un momento determinado (lo que resulta habitual para compromisos de transferir bienes al cliente) o a lo largo del tiempo (habitualmente para compromisos de prestar servicios al cliente). Para obligaciones de desempeño que se satisfacen a lo largo del tiempo, una entidad reconocerá un ingreso de actividades ordinarias a lo largo del tiempo seleccionando un método apropiado para medir el progreso de la entidad hacia la satisfacción completa de esa obligación de desempeño.

NIIF 12: Revelaciones sobre inversiones en otras entidades

Esta norma es de aplicación en los periodos que comiencen en o después del 1 de enero de 2013. El objetivo de esta NIIF es requerir revelaciones a las entidades que permitan a los usuarios de los estados financieros evaluar la naturaleza de y riesgos con las inversiones en otras entidades; y los efectos de esas inversiones en la posición financiera, rendimientos y flujos de efectivo.

NIIF 13: Medición del valor razonable

Esta norma es de aplicación en los periodos que comiencen en o después del 1 de enero de 2013. Esta NIIF define “valor razonable”, establece un solo marco conceptual en las NIIF para medir el valor razonable y requiere revelaciones sobre la medición del valor razonable. Esta NIIF aplica a otras NIIF que permiten la medición al valor razonable.

NIC 1: Presentación de estados financieros: Mejoras en la presentación de Otros resultados integrales

Esta norma es de aplicación en los periodos que comiencen en o después del 1 de julio del 2012. Los cambios que se han incluido en la NIC 1 son a párrafos específicos relacionados con la presentación de los Otros resultados integrales. Estos cambios requerirán que los Otros resultados integrales se presenten separando aquellos que no podrán ser reclasificados subsecuentemente al Estado de resultados y los que podrán ser reclasificados subsecuentemente al estado de resultados si se cumplen ciertas condiciones específicas.

IFRIC 21: Gravámenes

Esta interpretación aborda la contabilización de un pasivo para pagar un gravamen si ese pasivo está dentro de la NIC 37. También aborda la contabilización de un pasivo para pagar un gravamen cuyo importe y vencimiento son ciertos.

Esta interpretación no trata la contabilización de los costos que surgen del reconocimiento de un pasivo para pagar un gravamen. Las entidades deberían aplicar otras Normas para decidir si el reconocimiento de un pasivo para pagar un gravamen da lugar a un activo o a un gasto.

El suceso que genera la obligación que da lugar a un pasivo para pagar un gravamen es la actividad que produce el pago del gravamen, en los términos señalados por la legislación. Por ejemplo, si la actividad que da lugar al pago de un gravamen es la generación de un ingreso de actividades ordinarias en el periodo presente y el cálculo de ese gravamen se basa en el ingreso de actividades ordinarias que tuvo lugar en un periodo anterior, el suceso que da origen a la obligación de ese gravamen es la generación de ingresos en el periodo presente. La generación de ingresos de actividades ordinarias en el periodo anterior es necesaria, pero no suficiente, para crear una obligación presente.

Una entidad no tiene una obligación implícita de pagar un gravamen que se generará por operar en un periodo futuro como consecuencia de que dicha entidad esté forzada económicamente a continuar operando en ese periodo futuro.

La preparación de los estados financieros según la hipótesis de negocio en marcha no implica que una entidad tenga una obligación presente de pagar un gravamen que se generará por operar en un periodo futuro.

El pasivo para pagar un gravamen se reconoce de forma progresiva si ocurre el suceso que da origen a la obligación a lo largo de un periodo de tiempo (es decir si la actividad que genera el pago del gravamen, en los términos señalados por la legislación, tiene lugar a lo largo de un periodo de tiempo). Por

ejemplo, si el suceso que da lugar a la obligación es la generación de un ingreso de actividades ordinarias a lo largo de un periodo de tiempo, el pasivo correspondiente se reconocerá a medida que la entidad produzca dicho ingreso.

Una entidad aplicará esta Interpretación en los periodos anuales que comiencen a partir del 1 de enero de 2014.

NIC 39: Instrumentos financieros: Reconocimiento y medición.

Tratamiento de penalidades por pago anticipado de préstamos como íntimamente relacionado a un derivado implícito. Exención del alcance de esta norma en contratos para combinaciones de negocios.

Modificaciones a normas existentes:

Novación de Derivados y Continuación de la Contabilidad de Coberturas

(Modificaciones a la NIC 39)

Este documento establece modificaciones a la NIC 39, Instrumentos Financieros: Reconocimiento y Medición. Estas modificaciones proceden de las propuestas del Proyecto de Norma 2013/2, Novación de Derivados y Continuación de la Contabilidad de Coberturas, y las correspondientes respuestas recibidas (Modificaciones Propuestas a la NIC 39 y NIIF 9) que se publicó en febrero de 2013.

IASB ha modificado la NIC 39 para eximir de interrumpir la contabilidad de coberturas cuando la novación de un derivado designado como un instrumento de cobertura cumple ciertas condiciones. Una exención similar se incluirá en la NIIF 9, Instrumentos Financieros.

Es efectiva a partir de los periodos que comiencen en o después del 1 de enero del 2014.

Nota 19 Cambio en la presentación de los Estados Financieros

a) En atención al oficio CNS-1171/08 emitido por el Consejo Nacional de Supervisión del Sistema Financiero en fecha 2 de Setiembre de 2016, se modificó la presentación del ingreso y el gasto por diferencial cambiario.

b) En oficio del 30 de Setiembre del 2014 CNS-1128/05 CNS-1129/13, el Consejo Nacional de Supervisión del Sistema Financiero en los artículos 5 y 13 de las actas de las sesiones 1128-2014 y 1129-2014, respectivamente, celebradas el 29 de Setiembre de 2014 resolvió aprobar en firme las siguientes modificaciones:

En lo referente al Plan de Cuentas para Entidades, Grupos y Conglomerados Financieros, modificar el concepto de la cuenta analítica 242.13.M.08,

Participación de Operadoras de Pensiones de capital público, de la subcuenta 242.13, Participaciones sobre la utilidad o excedentes por pagar, conforme con el siguiente texto:

“242.13.M.08 Participación de Operadoras de Pensiones de capital público.

En esta cuenta analítica se registra el importe de las utilidades que le corresponde distribuir a las Operadoras de Pensiones de capital público, según lo establecido en el artículo 49 de la Ley de Protección al Trabajador, Ley 7983 y la normativa dictada sobre el particular por el Consejo Nacional de Supervisión del Sistema Financiero y por el Superintendente de Pensiones.

El registro de la participación de los afiliados en el 50% de las utilidades de la operadora de pensiones se realiza mensualmente en función de las utilidades que se van generando cada mes. Al final del año este importe debe ajustarse con base en las utilidades anuales que finalmente se reflejen en los estados financieros auditados de las Operadoras de Pensiones de capital público.”