# Mercado Internacional

**04-sept-26**

## Datos de Mercado

| Índices | Último | Cambio | Cambio % |
|---|---|---|---|
| **EE.UU.** | | | |
| Dow Jones Industrial | 53.414,25 | -271,86 | -0,51 |
| S&P 500 | 7.718,60 | -29,11 | -0,38 |
| Nasdaq Composite | 26.506,99 | -77,07 | -0,29 |
| **Europa** | | | |
| EURO STOXX 50 | 6.392,93 | 10,34 | 0,16 |
| FTSE 100 | 10.831,09 | -0,43 | 0,00 |
| DAX | 26.046,40 | 43,08 | 0,17 |
| CAC | 8.278,77 | -7,63 | -0,09 |
| IBEX 35 | 20.050,70 | 50,50 | 0,25 |
| **Asia** | | | |
| Nikkei | 65.800,00 | 780,00 | 1,20 |
| Hang Seng | 25.650,87 | 437,56 | 1,74 |
| S&P/ASX 200 | 9.005,89 | -14,20 | -0,16 |
| Shanghai Composite | 3.930,12 | -11,97 | -0,30 |

| Materias Primas | Último | Cambio | Cambio % |
|---|---|---|---|
| Petróleo (WTI) | 91,48 | 0,18 | 0,20 |
| Petróleo (Brent) | 95,87 | 0,35 | 0,37 |
| Oro | 4.441,90 | -63,00 | -1,40 |
| Plata | 66,05 | -0,93 | -1,38 |
| Gas Natural | 2,98 | 0,06 | 2,13 |
| Café | 324,25 | -0,10 | -0,03 |
| Azúcar | 18,07 | 0,00 | 0,00 |
| Maíz | 512,00 | -3,25 | -0,63 |
| Trigo | 716,00 | -20,00 | -2,72 |

| Tasas Internacionales | Tasa (%) |
|---|---|
| Tasa de Fondos Federales de la Fed | 3,75 |
| Tasa del Banco Central Europeo | 2,40 |
| Tasa del Banco de Inglaterra | 3,75 |

| Emisiones Deuda Externa Costa Rica | | | |
|---|---|---|---|
| Costar 2031 | 19/02/2031 | 102,44 | 5,50 |
| Costar 2034 | 03/04/2034 | 104,80 | 5,76 |
| Costar 2043 | 30/04/2043 | 93,56 | 6,25 |
| Costar 2044 | 04/04/2044 | 105,67 | 6,46 |
| Costar 2045 | 12/03/2045 | 106,70 | 6,53 |
| Costar 2054 | 13/11/2054 | 108,08 | 6,66 |

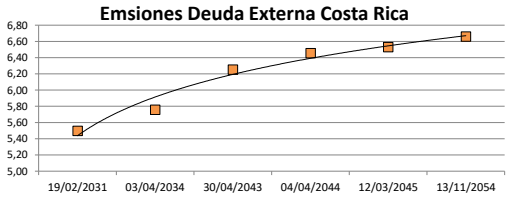


| Letras, notas y bonos del Tesoro EE.UU | | | Rend. (%) |
|---|---|---|---|
| Letra del Tesoro | 3 meses | | 3,85 |
| Letra del Tesoro | 6 meses | | 4,00 |
| Letra del Tesoro | 12 meses | | 4,12 |
| Nota del Tesoro EEUU | 2 años | 99,55 | 4,37 |
| Nota del Tesoro EEUU | 3 años | 99,47 | 4,45 |
| Nota del Tesoro EEUU | 5 años | 99,25 | 4,55 |
| Nota del Tesoro EEUU | 10 años | 98,77 | 4,78 |
| Bono del Tesoro EEUU | 30 años | 98,23 | 5,24 |

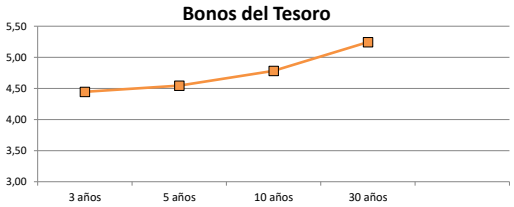


| Monedas | |
|---|---|
| Colón - Dólar EE.UU. ** | 458,00 |
| Euro - Dólar EE.UU. | 1,16 |
| Yen - Dólar EE.UU. | 156,26 |
| Dólar EE.UU. - Libra Esterlina | 1,35 |
| Franco Suizo - Dólar EE.UU. | 0,81 |
| Dólar Australiano - Dólar EE.UU. | 0,72 |
| Dólar Canadiense - Dólar EE.UU. | 1,38 |

** Tipo de Cambio Venta Popular Valores

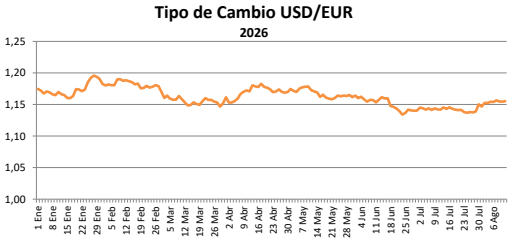


## Indicadores Economicos

| EE.UU. | Variación Mensual | Variación Anual |
|---|---|---|
| Inflación | 0,10 | 3,40 |
| Tasa de desempleo | | 4,10 |
| PIB | | 2,10 |
| Crédito para consumo | | 2,40 |
| Gasto de Consumo | | 5,90 |

| Eurozona | |
|---|---|
| Tasa de desempleo | 6,40 |
| Inflación variación interanual | 3,30 |
| PIB variación interanual | 1,00 |

| China | |
|---|---|
| Tasa de desempleo | 3,96 |
| Inflación | 0,50 |
| PIB | 4,30 |



**Descargo de Responsabilidad**

El presente boletín se trata de comunicación comercial que no constituye asesoría ni debe ser considerado un sustituto de este servicio, y ha sido elaborado con un fin informativo general, sin tomar en cuenta los objetivos de inversión, situación financiera, aversión al riesgo y las necesidades particulares de un inversionista. De tal manera que este documento no se constituye en una recomendación explícita de inversión, calificación o bondad de un valor. Asimismo, no se da garantía, ni se acepta responsabilidad sobre la exactitud o detalle de la información aquí suministrada. Todas las afirmaciones que no estén basadas en hechos, constituyen únicamente opiniones actuales que puedan sufrir modificaciones y no necesariamente representan la opinión o punto de vista de este Puesto de Bolsa.