Mercado Internacional

24-ago-26

Datos de Mercado

Índices	Último	Cambio	Cambio %
EE.UU.			
Dow Jones Industrial	53.417,16	140,15	0,26
S&P 500	7.652,86	-21,51	-0,28
Nasdaq Composite	25.980,19	-200,27	-0,76
Europa			
EURO STOXX 50	6.447,98	-14,24	-0,22
FTSE 100	10.854,32	37,76	0,35
DAX	26.106,60	-29,96	-0,11
CAC	8.453,01	-31,42	-0,37
IBEX 35	20.098,60	137,10	0,69
Asia			
Nikkei	65.360,00	-80,00	-0,12
Hang Seng	25.517,33	-492,13	-1,89
S&P/ASX 200	9.103,07	44,19	0,49
Shanghai Composite	3.882,01	-23,20	-0,59

Materias Primas	Último	Cambio	Cambio %
Petróleo (WTI)	85,01	-2,05	-2,35
Petróleo (Brent)	91,90	-2,49	-2,64
Oro	4.640,80	16,70	0,36
Plata	68,59	-0,94	-1,35
Gas Natural	2,78	0,01	0,32
Café	377,75	19,00	5,30
Azúcar	17,65	0,04	0,23
Maíz	491,50	7,75	1,60
Trigo	681,75	0,25	0,04

Tasas Internacionales

	Tasa (%)
Tasa de Fondos Federales de la Fed	3,75
Tasa del Banco Central Europeo	2,40
Tasa del Banco de Inglaterra	3,75

Emisiones Deuda Externa Costa Rica

Costar 2031	19/02/2031	102,76	5,42
Costar 2034	03/04/2034	105,17	5,70
Costar 2043	30/04/2043	93,45	6,26
Costar 2044	04/04/2044	105,47	6,47
Costar 2045	12/03/2045	106,50	6,55
Costar 2054	13/11/2054	108,02	6,66

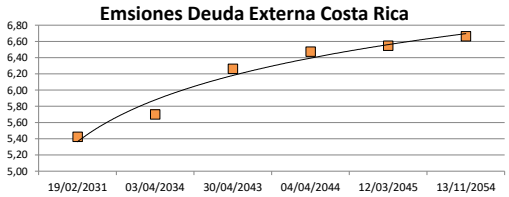

Letras, notas y bonos del Tesoro EE.UU

			Rend. (%)
Letra del Tesoro	3 meses		3,79
Letra del Tesoro	6 meses		3,91
Letra del Tesoro	12 meses		4,02
Nota del Tesoro EEUU	2 años	100,03	4,23
Nota del Tesoro EEUU	3 años	99,86	4,30
Nota del Tesoro EEUU	5 años	99,88	4,40
Nota del Tesoro EEUU	10 años	99,44	4,70
Bono del Tesoro EEUU	30 años	98,50	5,23

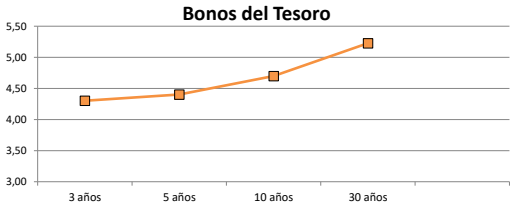

Monedas

Colón - Dólar EE.UU. **	458,00
Euro - Dólar EE.UU.	1,17
Yen - Dólar EE.UU.	159,06
Dólar EE.UU. - Libra Esterlina	1,36
Franco Suizo - Dólar EE.UU.	0,80
Dólar Australiano - Dólar EE.UU.	0,72
Dólar Canadiense - Dólar EE.UU.	1,38

** Tipo de Cambio Venta Popular Valores

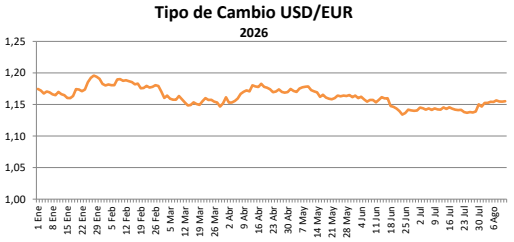

Indicadores Economicos

EE.UU.	Variación Mensual	Variación Anual
Inflación	0,10	3,40
Tasa de desempleo		4,10
PIB		2,10
Crédito para consumo		2,40
Gasto de Consumo		6,30

Eurozona	
Tasa de desempleo	6,30
Inflación variación interanual	2,90
PIB variación interanual	1,00

China	
Tasa de desempleo	3,96
Inflación	0,50
PIB	4,30

Descargo de Responsabilidad

El presente boletín se trata de comunicación comercial que no constituye asesoría ni debe ser considerado un sustituto de este servicio, y ha sido elaborado con un fin informativo general, sin tomar en cuenta los objetivos de inversión, situación financiera, aversión al riesgo y las necesidades particulares de un inversionista. De tal manera que este documento no se constituye en una recomendación explícita de inversión, calificación o bondad de un valor. Asimismo, no se da garantía, ni se acepta responsabilidad sobre la exactitud o detalle de la información aquí suministrada. Todas las afirmaciones que no estén basadas en hechos, constituyen únicamente opiniones actuales que puedan sufrir modificaciones y no necesariamente representan la opinión o punto de vista de este Puesto de Bolsa.