



Boletín Estados Unidos - Zona Euro Mayo 2026

Este boletín se trata de comunicación comercial que no constituye asesoría ni debe ser considerado un sustituto de este servicio, y ha sido elaborado con un fin informativo general, sin tomar en cuenta los objetivos de inversión, situación financiera, aversión al riesgo y las necesidades particulares de un inversionista. De tal manera que este documento no se constituye en una recomendación explícita de inversión, calificación o bondad de un valor. Asimismo, no se da garantía, ni se acepta responsabilidad sobre la exactitud o detalle de la información aquí suministrada. Todas las afirmaciones que no estén basadas en hechos, constituyen únicamente opiniones actuales que puedan sufrir modificaciones y no necesariamente representan la opinión o punto de vista de este Puesto de Bolsa.



(506) 2539-9000

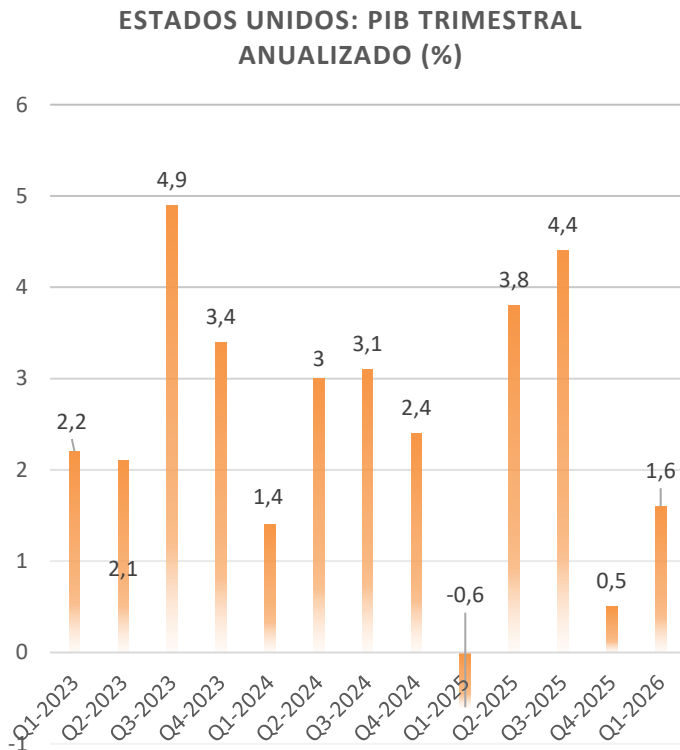


clientes@popularvalores.com

Boletín internacional

Economía de Estados Unidos¹

Actividad económica del primer trimestre 2026



El producto interno bruto (PIB) real aumentó a una tasa anual del 1,6 por ciento en el primer trimestre de 2026 (enero, febrero y marzo), según la segunda estimación de la Oficina de Análisis Económico de Estados Unidos. En el cuarto trimestre de 2025, el PIB real aumentó un 0,5 por ciento.

Los factores que contribuyeron al aumento del PIB real en el primer trimestre fueron las exportaciones, la inversión, el gasto de los consumidores y el gasto público. Las importaciones, que se restan en el cálculo del PIB, aumentaron.

El PIB real se revisó a la baja en 0,4 puntos porcentuales con respecto a la estimación preliminar, debido principalmente a revisiones a la baja de la inversión y el gasto de los consumidores.

En comparación con el cuarto trimestre de 2025, la aceleración del PIB real en el

primer trimestre de 2026 reflejó aumentos en el gasto público y las exportaciones, así como una aceleración de la inversión, que se vieron parcialmente compensados por una desaceleración del gasto de los consumidores. Las importaciones aumentaron.

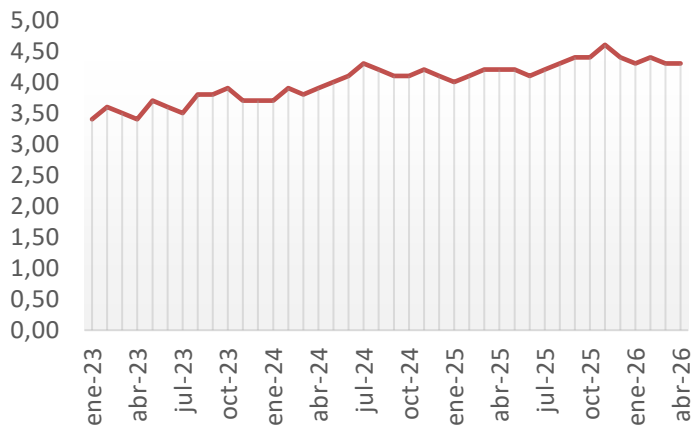
Las ventas finales reales a compradores privados nacionales, suma del gasto de los consumidores y la inversión fija bruta privada, aumentaron un 2,4 por ciento en el primer trimestre, lo que supone una revisión a la baja de 0,1 puntos porcentuales respecto a la estimación anterior.

¹ El cierre de oficinas del gobierno limitó la publicación de información.



Boletín internacional

Estados Unidos: Tasa de desempleo



Desempleo de abril 2026

El empleo total no agrícola aumentó en 115.000 puestos de trabajo en abril, y la tasa de desempleo se mantuvo sin cambios en el 4,3%, según informó hoy la Oficina de Estadísticas Laborales de Estados Unidos. El aumento del empleo se produjo en los sectores de salud, transporte y almacenamiento, y comercio minorista. El empleo en el gobierno federal continuó disminuyendo.

La tasa de desempleo se mantuvo sin cambios en el 4,3% en abril, y el número de desempleados se mantuvo prácticamente

sin cambios en 7,4 millones. Ambas cifras apenas variaron durante el año.

Inflación de abril 2026

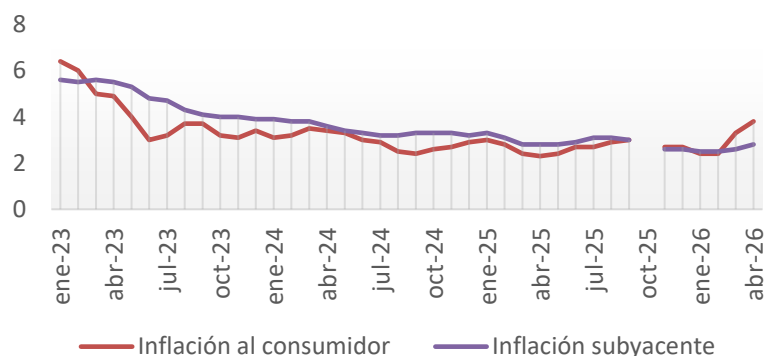
El Índice de Precios al Consumidor para Todos los Consumidores Urbanos (IPC-U) aumentó un 0,6% en abril, tras un incremento del 0,9% en marzo, según datos de la Oficina de Estadísticas Laborales de Estados Unidos. En los últimos 12 meses, el índice general aumentó un 3,8% antes del ajuste estacional.

El índice de energía subió un 3,8% en abril, lo que representa más del 40% del aumento mensual general. El índice de vivienda también aumentó un 0,6% en abril. El índice de alimentos subió un 0,5% durante el mes, ya que el índice de alimentos para consumo en el hogar aumentó un 0,7% y el de alimentos para consumo fuera del hogar un 0,2%.

El índice general, excluyendo alimentos y energía, aumentó un 0,4% en abril. Entre los índices que aumentaron durante el mes se encuentran los de muebles y artículos para el hogar, tarifas aéreas, cuidado personal, vestimenta y educación. Por el contrario, los índices de vehículos nuevos, comunicaciones y atención médica se encuentran entre los principales índices que disminuyeron en abril.

El índice general de precios subió un 3,8 % en los 12 meses que terminaron en abril, tras un aumento del 3,3 % en los 12 meses que terminaron en marzo. El índice general de precios, excluyendo alimentos y energía, subió un 2,8 % en el último año, después de un incremento del 2,6 % en los 12

Estados Unidos: Inflación (variación% interanual)



Boletín internacional

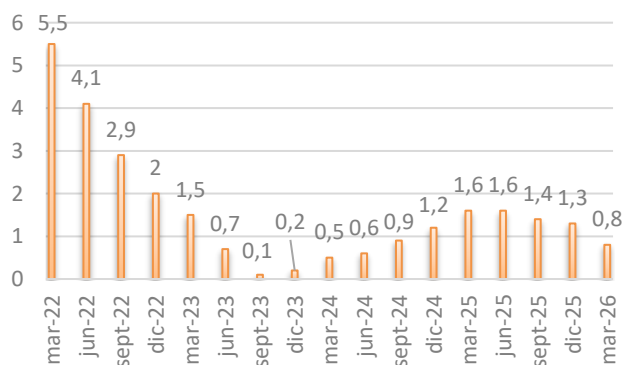
meses que terminaron en marzo. El índice de energía subió un 17,9 % en los 12 meses que terminaron en abril. El índice de alimentos subió un 3,2 % en el último año.

La Oficina de Estadísticas Laborales (BLS) no recopiló datos de la encuesta para octubre de 2025 debido a un retraso en las asignaciones. La BLS no pudo recopilar estos datos retroactivamente.

Economía de Zona Euro

Actividad económica del primer trimestre 2026

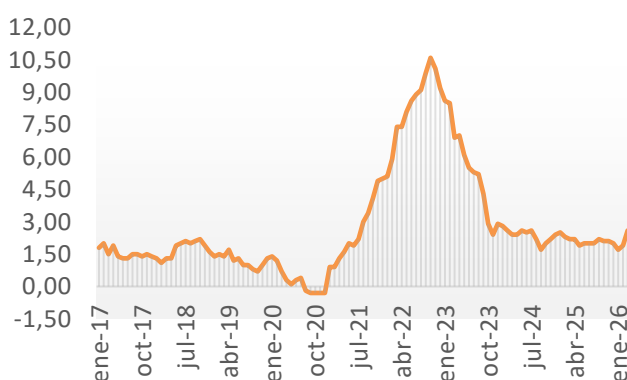
Zona Euro: Actividad económica
(% interanual)



En el primer trimestre de 2026, el PIB desestacionalizado aumentó un 0,1 % en la zona del euro y un 0,2 % en la UE, en comparación con el trimestre anterior, según una estimación preliminar publicada por Eurostat, la oficina estadística de la Unión Europea. En el cuarto trimestre de 2025, el PIB había aumentado un 0,2 % en ambas zonas.

En comparación con el mismo trimestre del año anterior, el PIB ajustado estacionalmente aumentó un 0,8% en la zona del euro y un 1,0% en la UE en el primer trimestre de 2026, tras un aumento del +1,3% en la zona del euro y del +1,4% en la UE en el trimestre anterior.

Zona Euro: Inflación al consumidor (%
interanual)



Inflación en abril 2026

La tasa de inflación anual de la zona del euro fue del 3,0 % en abril de 2026, frente al 2,6 % de marzo. Un año antes, la tasa era del 2,2 %. La inflación anual de la Unión Europea fue del 3,2 % en abril de 2026, frente al 2,8 % de marzo. Un año antes, la tasa era del 2,4 %. Estas cifras son publicadas por Eurostat, la oficina estadística de la Unión Europea.

Las tasas anuales más bajas se registraron en Suecia (0,5 %), Dinamarca (1,2 %) y República Checa (2,1 %). Las tasas anuales más altas se registraron en Rumanía (9,5 %), Bulgaria (6,0

%) y Croacia (5,4 %). En comparación con marzo de 2026, la inflación anual disminuyó en cinco Estados miembros, se mantuvo estable en uno y aumentó en veintiuno.

En abril de 2026, los servicios (+1,38 puntos porcentuales), la energía (+0,99 puntos porcentuales), los alimentos, el alcohol y el tabaco (+0,46 puntos porcentuales) y los bienes industriales no energéticos (+0,20 puntos porcentuales) contribuyeron positivamente a la tasa de inflación anual de la zona del euro.



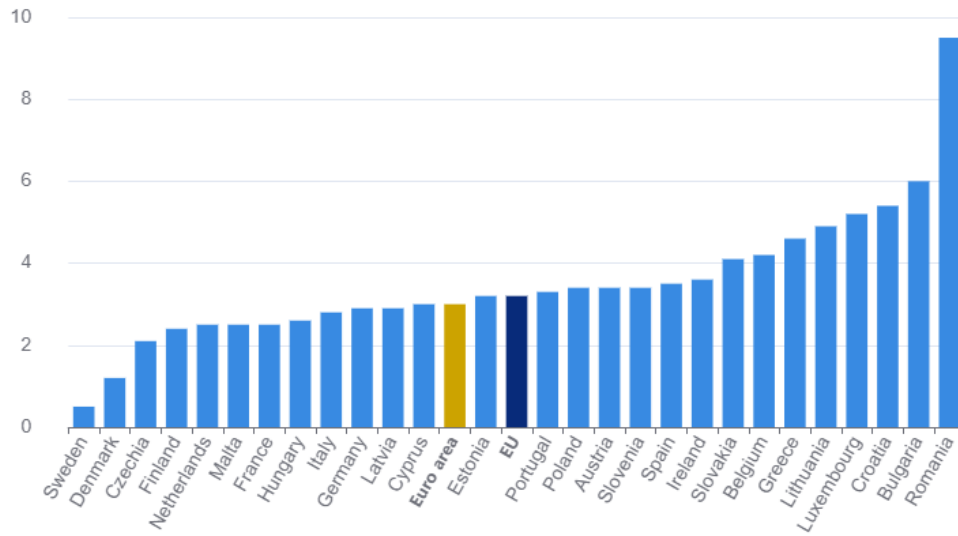
(506) 2539-9000



clientes@popularvalores.com

Boletín internacional

Annual inflation rates (%) in April 2026



eurostat 



(506) 2539-9000



clientes@popularvalores.com