

Mercado Internacional

12-may-26

Datos de Mercado

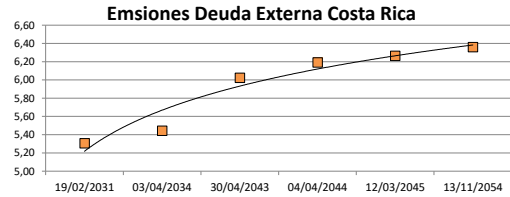
| Índices | Último | Cambio | Cambio % | Materias Primas | Último | Cambio | Cambio % |
|----------------------|-----------|---------|----------|------------------|----------|--------|----------|
| EE.UU. | | | | | | | |
| Dow Jones Industrial | 49.760,56 | 56,09 | 0,11 | Petróleo (WTI) | 102,18 | 4,11 | 4,19 |
| S&P 500 | 7.400,96 | -11,88 | -0,16 | Petróleo (Brent) | 107,49 | 3,28 | 3,15 |
| Nasdaq Composite | 26.088,20 | -185,93 | -0,71 | Oro | 4.686,70 | -42,00 | -0,89 |
| Europa | | | | | | | |
| EURO STOXX 50 | 5.808,45 | -87,00 | -1,48 | Plata | 85,13 | -0,36 | -0,42 |
| FTSE 100 | 10.265,32 | -4,11 | -0,04 | Gas Natural | 2,84 | -0,07 | -2,30 |
| DAX | 23.954,93 | -395,35 | -1,62 | Café | 294,80 | -3,80 | -1,27 |
| CAC | 7.979,92 | -76,46 | -0,95 | Azúcar | 15,01 | 0,10 | 0,67 |
| IBEX 35 | 17.573,60 | -278,90 | -1,56 | Maíz | 467,25 | 6,50 | 1,41 |
| Asia | | | | | | | |
| Nikkei | 62.490,00 | -170,00 | -0,27 | Trigo | 665,00 | 42,75 | 6,87 |
| Hang Seng | 26.347,91 | -58,93 | -0,22 | | | | |
| S&P/ASX 200 | 8.670,68 | -31,08 | -0,36 | | | | |
| Shanghai Composite | 4.214,49 | -10,53 | -0,25 | | | | |

Tasas Internacionales

| | Tasa (%) |
|------------------------------------|----------|
| Tasa de Fondos Federales de la Fed | 3,75 |
| Tasa del Banco Central Europeo | 2,15 |
| Tasa del Banco de Inglaterra | 3,75 |

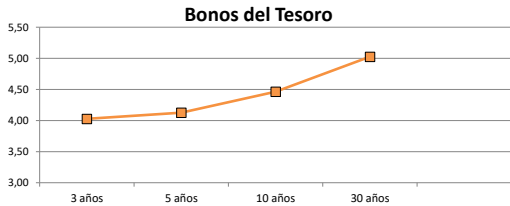
Emisiones Deuda Externa Costa Rica

| Costar 2031 | 19/02/2031 | 103,40 | 5,31 |
|-------------|------------|--------|------|
| Costar 2034 | 03/04/2034 | 107,02 | 5,44 |
| Costar 2043 | 30/04/2043 | 95,81 | 6,02 |
| Costar 2044 | 04/04/2044 | 108,66 | 6,19 |
| Costar 2045 | 12/03/2045 | 109,80 | 6,26 |
| Costar 2054 | 13/11/2054 | 112,31 | 6,36 |



Letras, notas y bonos del Tesoro EE.UU

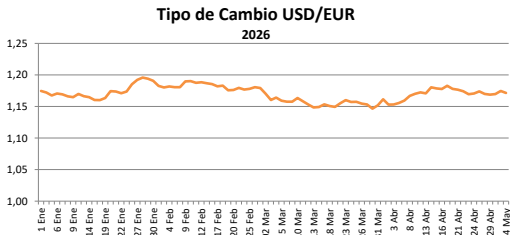
| | | | Rend. (%) |
|----------------------|----------|-------|-----------|
| Letra del Tesoro | 3 meses | | 3,69 |
| Letra del Tesoro | 6 meses | | 3,74 |
| Letra del Tesoro | 12 meses | | 3,79 |
| Nota del Tesoro EEUU | 2 años | 99,55 | 3,99 |
| Nota del Tesoro EEUU | 3 años | 99,58 | 4,03 |
| Nota del Tesoro EEUU | 5 años | 98,88 | 4,13 |
| Nota del Tesoro EEUU | 10 años | 97,34 | 4,46 |
| Bono del Tesoro EEUU | 30 años | 95,78 | 5,03 |



Monedas

| | |
|----------------------------------|--------|
| Colón - Dólar EE.UU. ** | 463,00 |
| Euro - Dólar EE.UU. | 1,17 |
| Yen - Dólar EE.UU. | 157,61 |
| Dólar EE.UU. - Libra Esterlina | 1,35 |
| Franco Suizo - Dólar EE.UU. | 0,78 |
| Dólar Australiano - Dólar EE.UU. | 0,72 |
| Dólar Canadiense - Dólar EE.UU. | 1,37 |

** Tipo de Cambio Venta Popular Valores



Indicadores Economicos

| EE.UU. | Variación Mensual | Variación Anual | Eurozona | |
|----------------------|-------------------|-----------------|--------------------------------|------|
| Inflación | 0,60 | 3,80 | Tasa de desempleo | 6,20 |
| Tasa de desempleo | | 4,30 | Inflación variación interanual | 3,00 |
| PIB | | 2,70 | PIB variación interanual | 0,80 |
| Crédito para consumo | | 2,30 | | |
| Gasto de Consumo | | 5,70 | | |
| | | | China | |
| | | | Tasa de desempleo | 3,96 |
| | | | Inflación | 1,20 |
| | | | PIB | 5,00 |

Descargo de Responsabilidad

El presente boletín se trata de comunicación comercial que no constituye asesoría ni debe ser considerado un sustituto de este servicio, y ha sido elaborado con un fin informativo general, sin tomar en cuenta los objetivos de inversión, situación financiera, aversión al riesgo y las necesidades particulares de un inversionista. De tal manera que este documento no se constituye en una recomendación explícita de inversión, calificación o bondad de un valor. Asimismo, no se da garantía, ni se acepta responsabilidad sobre la exactitud o detalle de la información aquí suministrada. Todas las afirmaciones que no estén basadas en hechos, constituyen únicamente opiniones actuales que puedan sufrir modificaciones y no necesariamente representan la opinión o punto de vista de este Puesto de Bolsa.