

**Mercado Internacional**

23-abr-26

**Datos de Mercado**

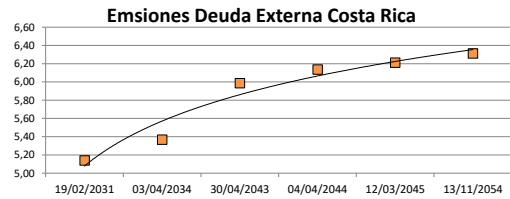
Índices	Último	Cambio	Cambio %	Materias Primas	Último	Cambio	Cambio %
<b>EE.UU.</b>							
Dow Jones Industrial	49.310,32	-179,71	-0,36	Petróleo (WTI)	95,85	2,89	3,11
S&P 500	7.108,40	-29,50	-0,41	Petróleo (Brent)	106,25	4,34	4,26
Nasdaq Composite	24.438,50	-219,07	-0,89	Oro	4.705,10	-27,40	-0,58
<b>Europa</b>							
EURO STOXX 50	5.894,73	-11,49	-0,19	Plata	75,50	-2,46	-3,15
FTSE 100	10.457,01	-19,45	-0,19	Gas Natural	2,61	-0,11	-3,97
DAX	24.155,45	-39,45	-0,16	Café	316,35	13,95	4,61
CAC	8.227,32	70,89	0,87	Azúcar	13,60	0,03	0,22
IBEX 35	17.885,90	-120,50	-0,67	Maíz	455,50	1,25	0,28
<b>Asia</b>							
Nikkei	58.880,00	-260,00	-0,44	Trigo	610,75	11,50	1,92
Hang Seng	25.915,20	-248,04	-0,95				
S&P/ASX 200	8.793,41	-50,15	-0,57				
Shanghai Composite	4.093,25	-13,01	-0,32				

**Tasas Internacionales**

	Tasa (%)
Tasa de Fondos Federales de la Fed	3,75
Tasa del Banco Central Europeo	2,15
Tasa del Banco de Inglaterra	3,75

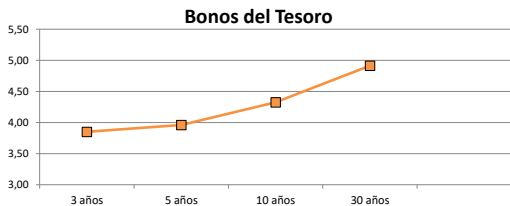
**Emisiones Deuda Externa Costa Rica**

Costar 2031	19/02/2031	104,15	5,14
Costar 2034	03/04/2034	107,56	5,37
Costar 2043	30/04/2043	96,18	5,99
Costar 2044	04/04/2044	109,31	6,14
Costar 2045	12/03/2045	110,43	6,21
Costar 2054	13/11/2054	112,99	6,31



**Letras, notas y bonos del Tesoro EE.UU**

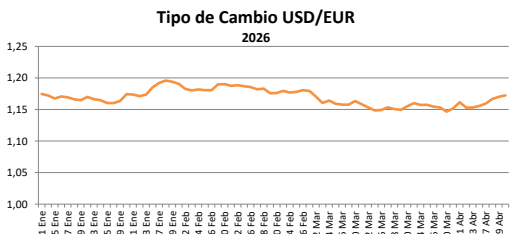
Letra del Tesoro	3 meses		3,68
Letra del Tesoro	6 meses		3,71
Letra del Tesoro	12 meses		3,70
Nota del Tesoro EEUU	2 años	100,07	3,84
Nota del Tesoro EEUU	3 años	100,07	3,85
Nota del Tesoro EEUU	5 años	99,63	3,96
Nota del Tesoro EEUU	10 años	98,41	4,33
Bono del Tesoro EEUU	30 años	97,48	4,91



**Monedas**

Colón - Dólar EE.UU. **	463,00
Euro - Dólar EE.UU.	1,17
Yen - Dólar EE.UU.	159,69
Dólar EE.UU. - Libra Esterlina	1,35
Franco Suizo - Dólar EE.UU.	0,79
Dólar Australiano - Dólar EE.UU.	0,71
Dólar Canadiense - Dólar EE.UU.	1,37

\*\* Tipo de Cambio Venta Popular Valores



**Indicadores Economicos**

EE.UU.	Variación Mensual	Variación Anual
Inflación	0,90	3,30
Tasa de desempleo		4,30
PIB		2,00
Crédito para consumo		3,20
Gasto de Consumo		5,30

**Eurozona**

Tasa de desempleo	6,20
Inflación variación interanual	2,60
PIB variación interanual	1,20

**China**

Tasa de desempleo	3,96
Inflación	1,00
PIB	5,00

**Descargo de Responsabilidad**

El presente boletín se trata de comunicación comercial que no constituye asesoría ni debe ser considerado un sustituto de este servicio, y ha sido elaborado con un fin informativo general, sin tomar en cuenta los objetivos de inversión, situación financiera, aversión al riesgo y las necesidades particulares de un inversionista. De tal manera que este documento no se constituye en una recomendación explícita de inversión, calificación o bondad de un valor. Asimismo, no se da garantía, ni se acepta responsabilidad sobre la exactitud o detalle de la información aquí suministrada. Todas las afirmaciones que no estén basadas en hechos, constituyen únicamente opiniones actuales que puedan sufrir modificaciones y no necesariamente representan la opinión o punto de vista de este Puesto de Bolsa.