

**Mercado Internacional**

17-abr-26

**Datos de Mercado**

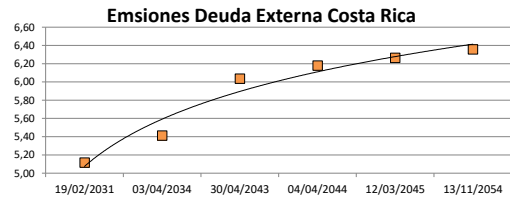
Índices	Último	Cambio	Cambio %	Materias Primas	Último	Cambio	Cambio %
<b>EE.UU.</b>							
Dow Jones Industrial	49.447,43	868,71	1,79	Petróleo (WTI)	85,56	-9,13	-9,64
S&P 500	7.126,06	84,78	1,20	Petróleo (Brent)	90,96	-8,43	-8,48
Nasdaq Composite	24.468,48	365,78	1,52	Oro	4.857,60	72,20	1,51
<b>Europa</b>							
EURO STOXX 50	6.057,71	124,43	2,10	Plata	81,16	2,45	3,11
FTSE 100	10.667,63	77,64	0,73	Gas Natural	2,68	0,03	1,10
DAX	24.702,24	547,77	2,27	Café	289,30	-7,15	-2,41
CAC	8.425,13	162,43	1,97	Azúcar	13,31	-0,35	-2,56
IBEX 35	18.484,50	395,00	2,18	Maíz	448,00	-0,50	-0,11
<b>Asia</b>							
Nikkei	59.800,00	1000,00	1,70	Trigo	589,75	-8,75	-1,46
Hang Seng	26.160,33	-233,93	-0,89				
S&P/ASX 200	8.946,93	-8,09	-0,09				
Shanghai Composite	4.051,43	-4,12	-0,10				

**Tasas Internacionales**

	Tasa (%)
Tasa de Fondos Federales de la Fed	3,75
Tasa del Banco Central Europeo	2,15
Tasa del Banco de Inglaterra	3,75

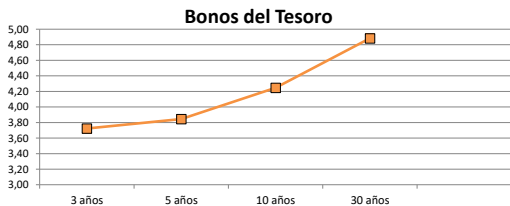
**Emisiones Deuda Externa Costa Rica**

Costar 2031	19/02/2031	104,26	5,12
Costar 2034	03/04/2034	107,27	5,41
Costar 2043	30/04/2043	95,67	6,04
Costar 2044	04/04/2044	108,82	6,18
Costar 2045	12/03/2045	109,81	6,26
Costar 2054	13/11/2054	112,35	6,36



**Letras, notas y bonos del Tesoro EE.UU**

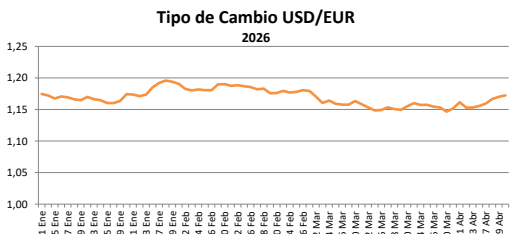
			Rend. (%)
Letra del Tesoro	3 meses		3,68
Letra del Tesoro	6 meses		3,67
Letra del Tesoro	12 meses		3,64
Nota del Tesoro EEUU	2 años	100,32	3,70
Nota del Tesoro EEUU	3 años	100,43	3,72
Nota del Tesoro EEUU	5 años	100,14	3,84
Nota del Tesoro EEUU	10 años	99,05	4,25
Bono del Tesoro EEUU	30 años	97,94	4,88



**Monedas**

Colón - Dólar EE.UU. **	464,00
Euro - Dólar EE.UU.	1,18
Yen - Dólar EE.UU.	158,58
Dólar EE.UU. - Libra Esterlina	1,35
Franco Suizo - Dólar EE.UU.	0,78
Dólar Australiano - Dólar EE.UU.	0,72
Dólar Canadiense - Dólar EE.UU.	1,37

\*\* Tipo de Cambio Venta Popular Valores



**Indicadores Economicos**

EE.UU.	Variación Mensual	Variación Anual
Inflación	0,90	3,30
Tasa de desempleo		4,30
PIB		2,00
Crédito para consumo		3,20
Gasto de Consumo		5,30

**Eurozona**

Tasa de desempleo	6,20
Inflación variación interanual	2,60
PIB variación interanual	1,20

**China**

Tasa de desempleo	3,96
Inflación	1,00
PIB	5,00

**Descargo de Responsabilidad**

El presente boletín se trata de comunicación comercial que no constituye asesoría ni debe ser considerado un sustituto de este servicio, y ha sido elaborado con un fin informativo general, sin tomar en cuenta los objetivos de inversión, situación financiera, aversión al riesgo y las necesidades particulares de un inversionista. De tal manera que este documento no se constituye en una recomendación explícita de inversión, calificación o bondad de un valor. Asimismo, no se da garantía, ni se acepta responsabilidad sobre la exactitud o detalle de la información aquí suministrada. Todas las afirmaciones que no estén basadas en hechos, constituyen únicamente opiniones actuales que puedan sufrir modificaciones y no necesariamente representan la opinión o punto de vista de este Puesto de Bolsa.