

## Mercado Internacional

09-abr-26

### Datos de Mercado

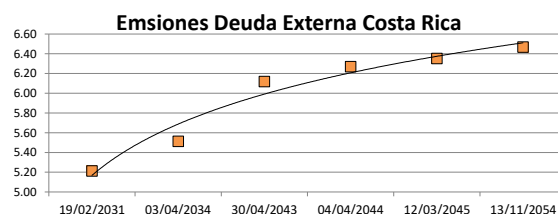
Índices	Último	Cambio	Cambio %	Materias Primas	Último	Cambio	Cambio %
<b>EE.UU.</b>				<b>Petróleo (WTI)</b>			
Dow Jones Industrial	48,185.80	275.88	0.58	Petróleo (Brent)	97.87	3.46	3.66
S&P 500	6,824.66	41.85	0.62	Oro	96.45	1.70	1.79
Nasdaq Composite	22,822.42	187.43	0.83	Plata	4,796.10	46.60	0.98
<b>Europa</b>				<b>Gas Natural</b>			
EURO STOXX 50	5,896.29	-17.08	-0.29	Café	75.44	0.05	0.07
FTSE 100	10,603.48	-5.40	-0.05	Azúcar	2.67	-0.05	-1.98
DAX	23,806.99	-273.64	-1.14	Maíz	293.70	-0.35	-0.12
CAC	8,245.80	-18.07	-0.22	Trigo	13.92	-0.31	-2.18
IBEX 35	18,104.90	-27.40	-0.15				
<b>Asia</b>							
Nikkei	56,700.00	390.00	0.69				
Hang Seng	25,752.40	-140.62	-0.54				
S&P/ASX 200	8,973.21	21.40	0.24				
Shanghai Composite	3,966.17	-28.83	-0.72				

### Tasas Internacionales

	Tasa (%)
Tasa de Fondos Federales de la Fed	3.75
Tasa del Banco Central Europeo	2.15
Tasa del Banco de Inglaterra	3.75

### Emisiones Deuda Externa Costa Rica

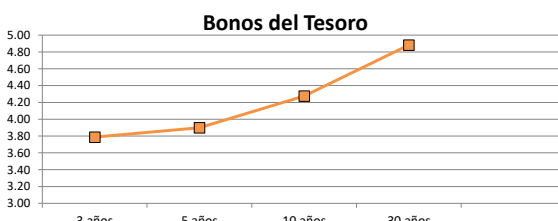
Costar 2031	19/02/2031	103.86	5.21
Costar 2034	03/04/2034	106.62	5.51
Costar 2043	30/04/2043	94.80	6.12
Costar 2044	04/04/2044	107.79	6.27
Costar 2045	12/03/2045	108.77	6.35
Costar 2054	13/11/2054	110.76	6.47



Rend. (%)

### Letras, notas y bonos del Tesoro EE.UU.

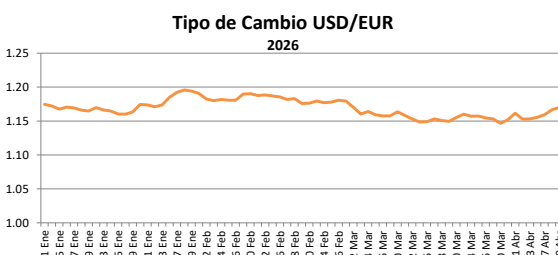
Letra del Tesoro	3 meses	3.68	
Letra del Tesoro	6 meses	3.69	
Letra del Tesoro	12 meses	3.67	
Nota del Tesoro EEUU	2 años	100.20	3.77
Nota del Tesoro EEUU	3 años	100.25	3.79
Nota del Tesoro EEUU	5 años	99.90	3.90
Nota del Tesoro EEUU	10 años	98.80	4.28
Bono del Tesoro EEUU	30 años	97.95	4.88



### Monedas

Colón - Dólar EE.UU. **	471.00
Euro - Dólar EE.UU.	1.17
Yen - Dólar EE.UU.	158.97
Dólar EE.UU. - Libra Esterlina	1.34
Franco Suizo - Dólar EE.UU.	0.79
Dólar Australiano - Dólar EE.UU.	0.71
Dólar Canadiense - Dólar EE.UU.	1.38

\*\* Tipo de Cambio Venta Popular Valores



### Indicadores Economicos

EE.UU.	Variación Mensual	Variación Anual
Inflación	0.30	2.40
Tasa de desempleo		4.30
PIB		2.00
Crédito para consumo		3.20
Gasto de Consumo		5.30

### Eurozona

Tasa de desempleo	6.20
Inflación variación interanual	2.50
PIB variación interanual	1.20

### China

Tasa de desempleo	3.96
Inflación	1.30
PIB	4.50

### Descargo de Responsabilidad

El presente boletín se trata de comunicación comercial que no constituye asesoría ni debe ser considerado un sustituto de este servicio, y ha sido elaborado con un fin informativo general, sin tomar en cuenta los objetivos de inversión, situación financiera, aversión al riesgo y las necesidades particulares de un inversionista. De tal manera que este documento no se constituye en una recomendación explícita de inversión, calificación o bondad de un valor. Asimismo, no se da garantía, ni se acepta responsabilidad sobre la exactitud o detalle de la información aquí suministrada. Todas las afirmaciones que no estén basadas en hechos, constituyen únicamente opiniones actuales que puedan sufrir modificaciones y no necesariamente representan la opinión o punto de vista de este Puesto de Bolsa.