

## Mercado Internacional

06-abr-26

### Datos de Mercado

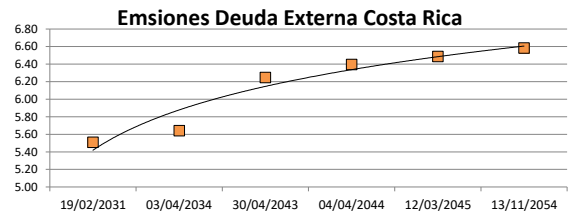
Índices	Último	Cambio	Cambio %	Materias Primas	Último	Cambio	Cambio %
<b>EE.UU.</b>							
Dow Jones Industrial	46,669.88	165.21	0.36	Petróleo (WTI)	112.41	0.87	0.78
S&P 500	6,611.83	29.14	0.44	Petróleo (Brent)	109.55	0.52	0.48
Nasdaq Composite	21,996.34	117.16	0.54	Oro	4,656.80	5.30	0.11
<b>Europa</b>							
EURO STOXX 50	5,692.86	-39.85	-0.70	Plata	72.85	-0.08	-0.11
FTSE 100	10,436.29	71.50	0.69	Gas Natural	2.81	0.01	0.39
DAX	23,168.08	-130.81	-0.56	Café	298.05	2.65	0.90
CAC	7,962.39	-18.88	-0.24	Azúcar	14.97	-0.03	-0.20
IBEX 35	17,555.90	-24.50	-0.14	Maíz	454.00	1.75	0.39
<b>Asia</b>							
Nikkei	53,960.00	420.00	0.78	Trigo	595.25	-3.00	-0.50
Hang Seng	25,116.53	-177.50	-0.70				
S&P/ASX 200	8,579.49	-92.29	-1.06				
Shanghai Composite	3,880.10	-39.19	-1.00				

### Tasas Internacionales

	Tasa (%)
Tasa de Fondos Federales de la Fed	3.75
Tasa del Banco Central Europeo	2.15
Tasa del Banco de Inglaterra	3.75

### Emisiones Deuda Externa Costa Rica

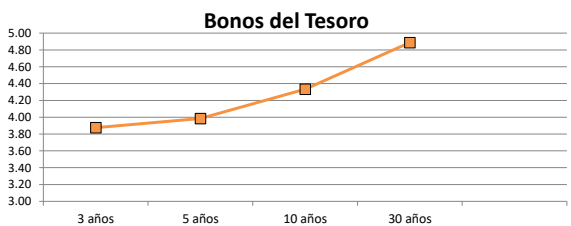
Costar 2031	19/02/2031	102.59	5.51
Costar 2034	03/04/2034	105.77	5.64
Costar 2043	30/04/2043	93.51	6.25
Costar 2044	04/04/2044	106.39	6.40
Costar 2045	12/03/2045	107.24	6.49
Costar 2054	13/11/2054	109.15	6.59



Rend. (%)

### Letras, notas y bonos del Tesoro EE.UU.

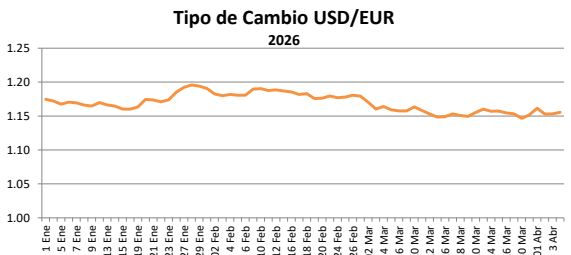
Letra del Tesoro	3 meses		3.71
Letra del Tesoro	6 meses		3.72
Letra del Tesoro	12 meses		3.70
Nota del Tesoro EEUU	2 años	100.05	3.85
Nota del Tesoro EEUU	3 años	98.97	3.88
Nota del Tesoro EEUU	5 años	99.52	3.98
Nota del Tesoro EEUU	10 años	98.36	4.33
Bono del Tesoro EEUU	30 años	97.86	4.89



### Monedas

Colón - Dólar EE.UU. **	471.00
Euro - Dólar EE.UU.	1.15
Yen - Dólar EE.UU.	159.68
Dólar EE.UU. - Libra Esterlina	1.32
Franco Suizo - Dólar EE.UU.	0.80
Dólar Australiano - Dólar EE.UU.	0.69
Dólar Canadiense - Dólar EE.UU.	1.39

\*\* Tipo de Cambio Venta Popular Valores



### Indicadores Economicos

EE.UU.	Variación Mensual	Variación Anual
Inflación	0.30	2.40
Tasa de desempleo		4.30
PIB		2.00
Crédito para consumo		3.20
Gasto de Consumo		5.30

### Eurozona

Tasa de desempleo	6.20
Inflación variación interanual	2.50
PIB variación interanual	1.20

### China

Tasa de desempleo	3.96
Inflación	1.30
PIB	4.50

### Descargo de Responsabilidad

El presente boletín se trata de comunicación comercial que no constituye asesoría ni debe ser considerado un sustituto de este servicio, y ha sido elaborado con un fin informativo general, sin tomar en cuenta los objetivos de inversión, situación financiera, aversión al riesgo y las necesidades particulares de un inversionista. De tal manera que este documento no se constituye en una recomendación explícita de inversión, calificación o bondad de un valor. Asimismo, no se da garantía, ni se acepta responsabilidad sobre la exactitud o detalle de la información aquí suministrada. Todas las afirmaciones que no estén basadas en hechos, constituyen únicamente opiniones actuales que puedan sufrir modificaciones y no necesariamente representan la opinión o punto de vista de este Puesto de Bolsa.