



## Boletín Estados Unidos - Zona Euro Febrero 2026

Este boletín se trata de comunicación comercial que no constituye asesoría ni debe ser considerado un sustituto de este servicio, y ha sido elaborado con un fin informativo general, sin tomar en cuenta los objetivos de inversión, situación financiera, aversión al riesgo y las necesidades particulares de un inversionista. De tal manera que este documento no se constituye en una recomendación explícita de inversión, calificación o bondad de un valor. Asimismo, no se da garantía, ni se acepta responsabilidad sobre la exactitud o detalle de la información aquí suministrada. Todas las afirmaciones que no estén basadas en hechos, constituyen únicamente opiniones actuales que puedan sufrir modificaciones y no necesariamente representan la opinión o punto de vista de este Puesto de Bolsa.



(506) 2539-9000

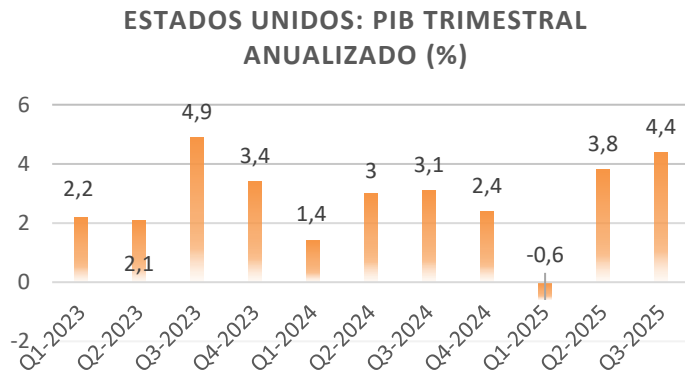


[clientes@popularvalores.com](mailto:clientes@popularvalores.com)

# Boletín internacional

## Economía de Estados Unidos<sup>1</sup>

### Actividad económica del cuarto trimestre 2025



La economía de Estados Unidos registró una desaceleración significativa en el cuarto trimestre de 2025, al crecer a una tasa anualizada de 1,4 %, según datos oficiales del Departamento de Comercio. Este resultado representa una caída respecto al 4,4 % alcanzado entre julio y septiembre. El informe atribuye el menor ritmo de expansión al impacto negativo del prolongado cierre del gobierno federal sobre la actividad productiva, lo que llevó a cerrar el año con el crecimiento más bajo desde los primeros efectos de la pandemia

en 2020.

Pese a este escenario, el balance no resultó tan adverso como anticipaban algunos analistas, especialmente tras la decisión del presidente Donald Trump de instaurar una nueva tanda de aranceles en la primera mitad del año. Incluso en un contexto de endurecimiento migratorio, políticas laborales más estrictas y una generación de empleo en mínimos históricos desde la Gran Recesión, la economía estadounidense mantuvo una senda de crecimiento. Este desempeño se explicó principalmente por el dinamismo de los consumidores de mayores ingresos, quienes sostuvieron el nivel de gasto a pesar de la volatilidad.

El producto interno bruto (PIB), indicador que mide el valor total de bienes y servicios producidos en el país, experimentó una expansión tanto por estacionalidad como por inflación. El balance anual muestra que la economía creció un 2,2 % en 2025, el avance más bajo desde el inicio de la década.

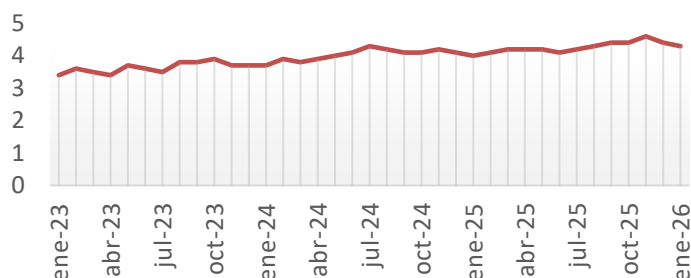
El informe del Departamento de Comercio identificó que la reducción del gasto federal, consecuencia directa del cierre administrativo, restó 1,1 puntos porcentuales al crecimiento del último trimestre. Los especialistas estiman que esta contracción podría revertirse durante los primeros meses de 2026, siempre que el flujo de recursos estatales se normalice y no se repitan interrupciones presupuestarias.

<sup>1</sup> El cierre de oficinas del gobierno limitó la publicación de información.



## Boletín internacional

Estados Unidos: Tasa de desempleo



### Desempleo de enero 2026

El empleo total en nóminas no agrícolas aumentó en 130.000 personas en enero, y la tasa de desempleo se mantuvo prácticamente sin cambios en el 4,3 %, según informó hoy la Oficina de Estadísticas Laborales de EE. UU. Se registraron aumentos de empleo en los sectores de la salud, la asistencia social y la construcción, mientras que el gobierno federal y las

actividades financieras perdieron puestos de trabajo.

Tanto la tasa de desempleo, del 4,3 %, como el número de desempleados, de 7,4 millones, experimentaron escasas variaciones en enero. Estas cifras son superiores a las del año anterior, cuando la tasa de desempleo era del 4,0 % y el número de desempleados era de 6,9 millones.

### Inflación de enero 2026

El Índice de Precios al Consumidor para Todos los Consumidores Urbanos (IPC-U) aumentó un 0,2 % en enero, ajustado estacionalmente, según datos de la Oficina de Estadísticas Laborales de EE. UU. En los últimos 12 meses, el índice de todos los artículos aumentó un 2,4 % antes del ajuste estacional.

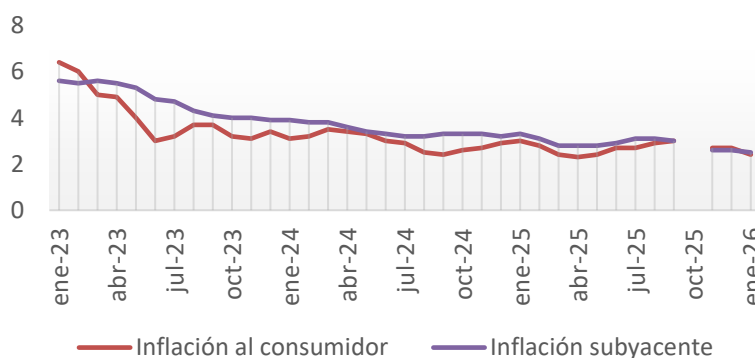
El índice de vivienda aumentó un 0,2 % en enero y fue el factor más importante en el aumento mensual de todos los artículos. El índice de alimentos aumentó un 0,2 % durante el mes, al igual que el índice de alimentos en el hogar, mientras que el índice de alimentos fuera del hogar aumentó un 0,1 %.

Estos aumentos fueron parcialmente compensados por el índice de energía, que cayó un 1,5 % en enero.

El índice de todos los artículos, excluyendo alimentos y energía, subió un 0,3 % en enero. Entre los índices que aumentaron durante el mes se incluyen las tarifas aéreas, el cuidado personal, la recreación, la atención médica y las comunicaciones. Los índices de automóviles y camiones usados, muebles y operaciones del hogar, y seguros de vehículos motorizados se encontraban entre los principales índices que disminuyeron en enero.

El índice de todos los artículos aumentó un 2,4 % en los 12 meses que terminaron en enero, tras haber aumentado un 2,7 % en los 12 meses que terminaron en diciembre. El índice de todos los artículos, excluyendo alimentos y energía, aumentó un 2,5 % en los últimos 12 meses. El índice de energía disminuyó un 0,1 % en los 12 meses que terminaron en enero. El índice de alimentos aumentó un 2,9 % en el último año.

Estados Unidos: Inflación (variación% interanual)



(506) 2539-9000



clientes@popularvalores.com

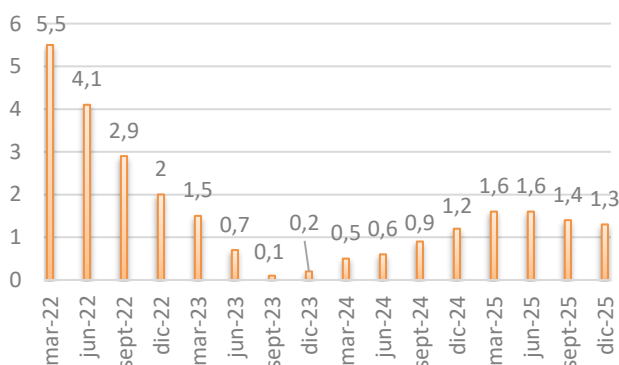
# Boletín internacional

**La Oficina de Estadísticas Laborales (BLS) no recopiló datos de la encuesta para octubre de 2025 debido a un retraso en las asignaciones. La BLS no pudo recopilar estos datos retroactivamente.**

## Economía de Zona Euro

### Actividad económica del cuarto trimestre 2025

Zona Euro: Actividad económica (% interanual)

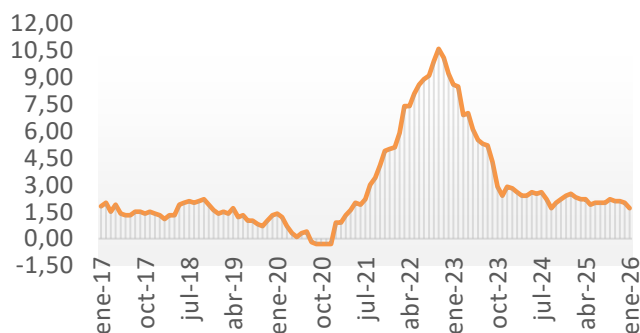


En el cuarto trimestre de 2025, el PIB desestacionalizado aumentó un 0,3 % tanto en la eurozona como en la UE , en comparación con el trimestre anterior, según una estimación preliminar publicada por Eurostat, la oficina estadística de la Unión Europea . En el tercer trimestre de 2025, el PIB había aumentado un 0,3 % en la eurozona y un 0,4 % en la UE .

Según una estimación del crecimiento anual para 2025, basada en datos trimestrales ajustados estacionalmente y según el calendario, el PIB aumentó un 1,5% en la zona del euro y un 1,6% en la UE .

En comparación con el mismo trimestre del año anterior, el PIB desestacionalizado aumentó un 1,3% en la zona del euro y un 1,5% en la UE en el cuarto trimestre de 2025, tras el +1,4% en la zona del euro y el +1,6% en la UE en el trimestre anterior.

Zona Euro: Inflación al consumidor (% interanual)



### Inflación en enero 2025

La tasa de inflación anual de la zona euro fue del 1,7 % en enero de 2026, frente al 2,0 % de diciembre. Un año antes, la tasa fue del 2,5 %. La inflación anual de la Unión Europea fue del 2,0 % en enero de 2026, frente al 2,3 % de diciembre. Un año antes, la tasa fue del 2,8 %. Estas cifras las publica Eurostat, la oficina estadística de la Unión Europea.

se registraron en Rumanía (8,5%), Eslovaquia (4,3%) y Estonia (3,8%). En comparación con diciembre de 2025, la inflación anual disminuyó en veintitrés Estados miembros, se mantuvo estable en uno y aumentó en tres.

Las tasas anuales más bajas se registraron en Francia (0,4%), Dinamarca (0,6%), Finlandia e Italia (ambos 1,0%). Las tasas anuales más altas

En enero de 2026, la mayor contribución a la tasa de inflación anual de la zona del euro provino de los servicios (+1,45 puntos porcentuales, pp), seguidos de los alimentos, alcohol y tabaco (+0,51 pp), los bienes industriales no energéticos (+0,09 pp) y la energía (-0,39 pp).

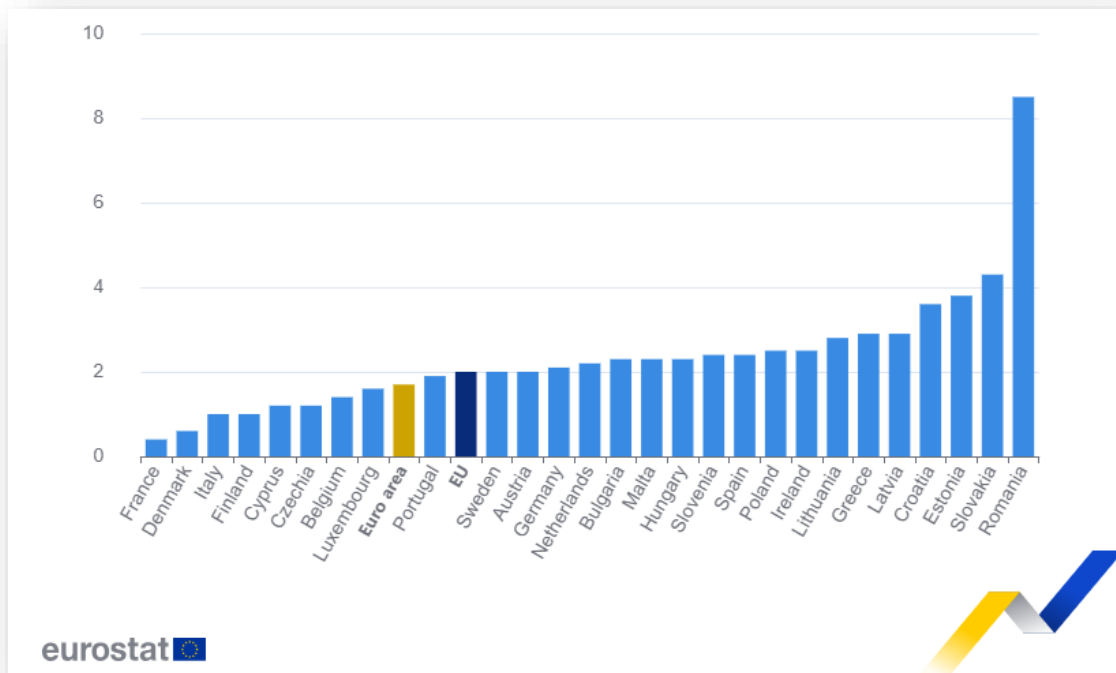


(506) 2539-9000



clientes@popularvalores.com

# Boletín internacional

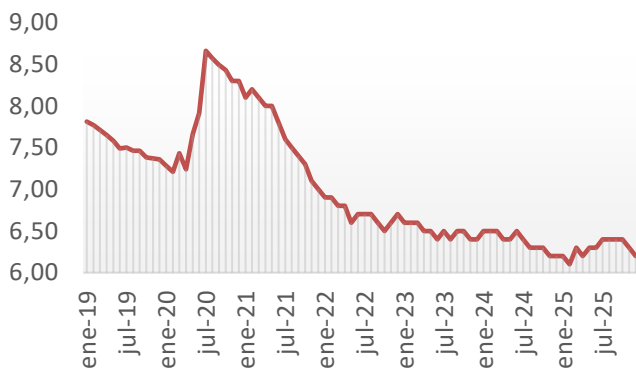


## Desempleo de diciembre 2025

En diciembre de 2025, la tasa de desempleo ajustada estacionalmente de la zona del euro fue del 6,2%, frente al 6,3% de noviembre de 2025 y de diciembre de 2024. La tasa de desempleo de la UE fue del 5,9% en diciembre de 2025, estable en comparación con noviembre de 2025 y con diciembre de 2024. Estas cifras las publica Eurostat, la oficina estadística de la Unión Europea.

Eurostat estima que 13,043 millones de personas en la UE, de las cuales 10,792 millones en la zona del euro, estaban desempleadas en diciembre de 2025.

Zona Euro: Tasa de desempleo (%)



En comparación con noviembre de 2025, el desempleo disminuyó en 94 mil en la UE y en 61 mil en la zona del euro.

En comparación con diciembre de 2024, el desempleo aumentó en 71 mil en la UE y disminuyó en 5 mil en la zona del euro.

## Política monetaria



(506) 2539-9000



clientes@popularvalores.com

## Boletín internacional

En su reunión del 04-05 de febrero, el Consejo de Gobierno del Banco Central Europeo decidió mantener sin variación los tres tipos de interés oficiales del BCE. Su evaluación actualizada vuelve a confirmar que la inflación debería estabilizarse en el objetivo del 2 % a medio plazo. La economía sigue mostrando capacidad de resistencia en un entorno mundial difícil. El bajo nivel de desempleo, la solidez de los balances del sector privado, la ejecución gradual del gasto público en defensa e infraestructuras y los efectos favorables de las anteriores bajadas de los tipos de interés están respaldando el crecimiento. Al mismo tiempo, las perspectivas son aún inciertas, debido especialmente a la actual incertidumbre referida a las políticas comerciales globales y a las tensiones geopolíticas.

El Consejo de Gobierno tiene la determinación de asegurar que la inflación se estabilice en su objetivo del 2 % a medio plazo y aplicará un enfoque dependiente de los datos, en el que las decisiones se adoptan en cada reunión, para determinar la orientación apropiada de la política monetaria. En particular, las decisiones del Consejo de Gobierno sobre los tipos de interés se basarán en su valoración de las perspectivas de inflación y de los riesgos a los que están sujetas, teniendo en cuenta los nuevos datos económicos y financieros, la dinámica de la inflación subyacente y la intensidad de la transmisión de la política monetaria. El Consejo de Gobierno no se compromete de antemano con ninguna senda concreta de tipos.

Los tipos de interés aplicables a la facilidad de depósito, a las operaciones principales de financiación y a la facilidad marginal de crédito se mantendrán sin variación en el 2,00 %, el 2,15 % y el 2,40 %, respectivamente.



(506) 2539-9000



[clientes@popularvalores.com](mailto:clientes@popularvalores.com)