

Mercado Internacional

30-mar-26

Datos de Mercado

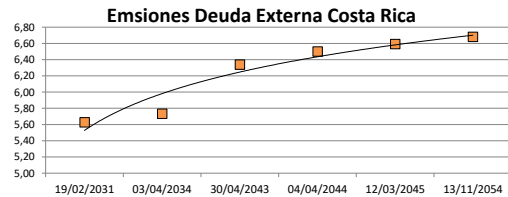
Índices	Último	Cambio	Cambio %	Materias Primas	Último	Cambio	Cambio %
EE.UU.							
Dow Jones Industrial	45.216,14	49,50	0,11	Petróleo (WTI)	102,88	3,24	3,25
S&P 500	6.343,72	-25,13	-0,39	Petróleo (Brent)	114,70	2,13	1,89
Nasdaq Composite	20.794,64	-153,72	-0,73	Oro	4.526,00	33,50	0,75
Europa							
EURO STOXX 50	5.541,79	35,99	0,65	Plata	70,57	0,77	1,11
FTSE 100	10.127,96	160,61	1,61	Gas Natural	2,89	-0,14	-4,56
DAX	22.562,88	262,13	1,18	Café	292,55	-9,15	-3,03
CAC	7.772,45	70,50	0,92	Azúcar	15,55	-0,21	-1,33
IBEX 35	16.969,20	166,70	0,99	Maíz	455,75	-6,25	-1,35
Asia							
Nikkei	51.100,00	-950,00	-1,83	Trigo	607,00	2,00	0,33
Hang Seng	24.750,79	-201,09	-0,81				
S&P/ASX 200	8.460,97	-55,31	-0,65				
Shanghai Composite	3.923,29	9,56	0,24				

Tasas Internacionales

	Tasa (%)
Tasa de Fondos Federales de la Fed	3,75
Tasa del Banco Central Europeo	2,15
Tasa del Banco de Inglaterra	3,75

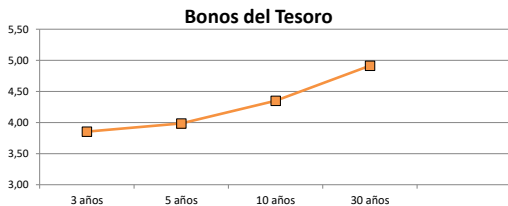
Emisiones Deuda Externa Costa Rica

Costar 2031	19/02/2031	102,09	5,63
Costar 2034	03/04/2034	105,19	5,73
Costar 2043	30/04/2043	92,61	6,34
Costar 2044	04/04/2044	105,26	6,50
Costar 2045	12/03/2045	106,06	6,59
Costar 2054	13/11/2054	107,85	6,68



Letras, notas y bonos del Tesoro EE.UU

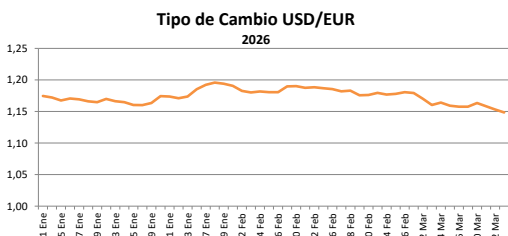
Letra del Tesoro	3 meses		3,69
Letra del Tesoro	6 meses		3,70
Letra del Tesoro	12 meses		3,70
Nota del Tesoro EEUU	2 años	100,09	3,83
Nota del Tesoro EEUU	3 años	99,02	3,85
Nota del Tesoro EEUU	5 años	99,51	3,99
Nota del Tesoro EEUU	10 años	98,22	4,35
Bono del Tesoro EEUU	30 años	97,48	4,91



Monedas

Colón - Dólar EE.UU. **	471,00
Euro - Dólar EE.UU.	1,15
Yen - Dólar EE.UU.	159,74
Dólar EE.UU. - Libra Esterlina	1,32
Franco Suizo - Dólar EE.UU.	0,80
Dólar Australiano - Dólar EE.UU.	0,69
Dólar Canadiense - Dólar EE.UU.	1,39

** Tipo de Cambio Venta Popular Valores



Indicadores Economicos

EE.UU.	Variación Mensual	Variación Anual	Eurozona	
Inflación	0,30	2,40	Tasa de desempleo	6,10
Tasa de desempleo		4,40	Inflación variación interanual	1,90
PIB		2,00	PIB variación interanual	1,20
Crédito para consumo		3,20		
Gasto de Consumo		5,30		
			China	
			Tasa de desempleo	3,96
			Inflación	1,30
			PIB	4,50

Descargo de Responsabilidad

El presente boletín se trata de comunicación comercial que no constituye asesoría ni debe ser considerado un sustituto de este servicio, y ha sido elaborado con un fin informativo general, sin tomar en cuenta los objetivos de inversión, situación financiera, aversión al riesgo y las necesidades particulares de un inversionista. De tal manera que este documento no se constituye en una recomendación explícita de inversión, calificación o bondad de un valor. Asimismo, no se da garantía, ni se acepta responsabilidad sobre la exactitud o detalle de la información aquí suministrada. Todas las afirmaciones que no estén basadas en hechos, constituyen únicamente opiniones actuales que puedan sufrir modificaciones y no necesariamente representan la opinión o punto de vista de este Puesto de Bolsa.