

## Mercado Internacional

04-mar-26

### Datos de Mercado

Índices	Último	Cambio	Cambio %	Materias Primas	Último	Cambio	Cambio %
<b>EE.UU.</b>							
Dow Jones Industrial	48.739,41	238,14	0,49	Petróleo (WTI)	75,97	1,41	1,89
S&P 500	6.869,50	52,87	0,78	Petróleo (Brent)	82,51	1,11	1,36
Nasdaq Composite	22.807,48	290,79	1,29	Oro	5.153,60	29,90	0,58
<b>Europa</b>							
EURO STOXX 50	5.870,92	99,19	1,72	Plata	83,32	0,40	0,48
FTSE 100	10.567,65	83,52	0,80	Gas Natural	2,93	-0,13	-4,13
DAX	24.205,36	414,71	1,74	Café	290,70	3,75	1,31
CAC	8.167,73	63,89	0,79	Azúcar	13,73	-0,20	-1,44
IBEX 35	17.487,00	424,60	2,49	Maíz	431,75	-2,50	-0,58
				Trigo	566,75	-5,50	-0,96
<b>Asia</b>							
Nikkei	56.380,00	2130,00	3,93				
Hang Seng	25.249,48	-518,60	-2,01				
S&P/ASX 200	8.901,21	-176,06	-1,94				
Shanghai Composite	4.082,47	-40,20	-0,98				

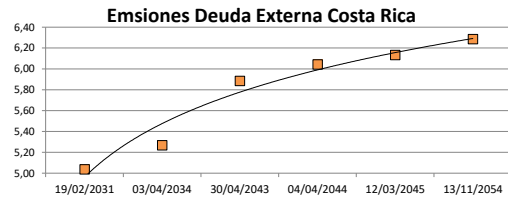
### Tasas Internacionales

	Tasa (%)
Tasa de Fondos Federales de la Fed	3,75
Tasa del Banco Central Europeo	2,15
Tasa del Banco de Inglaterra	3,75

### Emisiones Deuda Externa Costa Rica

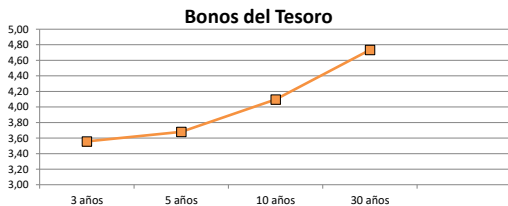
Costar 2031	19/02/2031	104,72	5,04
Costar 2034	03/04/2034	108,34	5,27
Costar 2043	30/04/2043	97,21	5,89
Costar 2044	04/04/2044	110,43	6,04
Costar 2045	12/03/2045	111,41	6,13
Costar 2054	13/11/2054	113,40	6,29

Rend. (%)



### Letras, notas y bonos del Tesoro EE.UU.

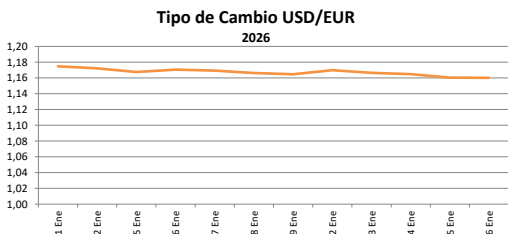
Letra del Tesoro	3 meses		3,68
Letra del Tesoro	6 meses		3,65
Letra del Tesoro	12 meses		3,57
Nota del Tesoro EEUU	2 años	99,67	3,55
Nota del Tesoro EEUU	3 años	99,84	3,56
Nota del Tesoro EEUU	5 años	99,19	3,68
Nota del Tesoro EEUU	10 años	100,23	4,10
Bono del Tesoro EEUU	30 años	100,27	4,73



### Monedas

Colón - Dólar EE.UU. **	481,00
Euro - Dólar EE.UU.	1,16
Yen - Dólar EE.UU.	157,05
Dólar EE.UU. - Libra Esterlina	1,34
Franco Suizo - Dólar EE.UU.	0,78
Dólar Australiano - Dólar EE.UU.	0,71
Dólar Canadiense - Dólar EE.UU.	1,36

\*\* Tipo de Cambio Venta Popular Valores



### Indicadores Economicos

EE.UU.	Variación Mensual	Variación Anual
Inflación	0,20	2,40
Tasa de desempleo		4,30
PIB		2,20
Crédito para consumo		3,30
Gasto de Consumo		4,70

### Eurozona

Tasa de desempleo	6,10
Inflación variación interanual	1,90
PIB variación interanual	1,30

### China

Tasa de desempleo	3,96
Inflación	0,20
PIB	4,50

### Descargo de Responsabilidad

El presente boletín se trata de comunicación comercial que no constituye asesoría ni debe ser considerado un sustituto de este servicio, y ha sido elaborado con un fin informativo general, sin tomar en cuenta los objetivos de inversión, situación financiera, aversión al riesgo y las necesidades particulares de un inversionista. De tal manera que este documento no se constituye en una recomendación explícita de inversión, calificación o bondad de un valor. Asimismo, no se da garantía, ni se acepta responsabilidad sobre la exactitud o detalle de la información aquí suministrada. Todas las afirmaciones que no estén basadas en hechos, constituyen únicamente opiniones actuales que puedan sufrir modificaciones y no necesariamente representan la opinión o punto de vista de este Puesto de Bolsa.