

## Mercado Internacional

27-feb-26

### Datos de Mercado

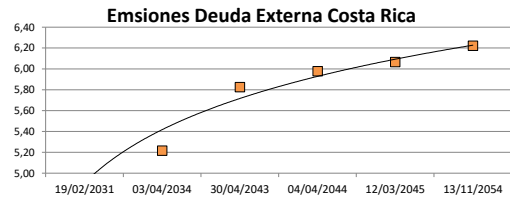
Índices	Último	Cambio	Cambio %	Materias Primas	Último	Cambio	Cambio %
<b>EE.UU.</b>							
Dow Jones Industrial	48.977,92	-521,28	-1,05	Petróleo (WTI)	67,39	2,18	3,34
S&P 500	6.878,88	-29,98	-0,43	Petróleo (Brent)	72,48	1,73	2,45
Nasdaq Composite	22.668,21	-210,17	-0,92	Oro	5.280,30	86,10	1,66
<b>Europa</b>							
EURO STOXX 50	6.138,41	-23,15	-0,38	Plata	93,83	6,83	7,85
FTSE 100	10.910,55	63,85	0,59	Gas Natural	2,85	0,02	0,88
DAX	25.284,26	-4,76	-0,02	Café	284,60	-1,40	-0,49
CAC	8.580,75	-40,18	-0,47	Azúcar	14,30	-0,11	-0,76
IBEX 35	18.360,80	-135,80	-0,73	Maíz	438,25	5,00	1,15
<b>Asia</b>							
Nikkei	58.640,00	-460,00	-0,78	Trigo	590,00	18,25	3,19
Hang Seng	26.630,54	249,52	0,95				
S&P/ASX 200	9.198,60	23,29	0,25				
Shanghai Composite	4.162,88	16,25	0,39				

### Tasas Internacionales

	Tasa (%)
Tasa de Fondos Federales de la Fed	3,75
Tasa del Banco Central Europeo	2,15
Tasa del Banco de Inglaterra	3,75

### Emisiones Deuda Externa Costa Rica

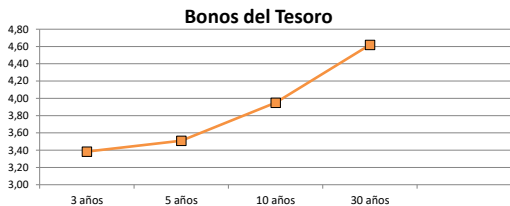
Costar 2031	19/02/2031	104,99	4,98
Costar 2034	03/04/2034	108,70	5,22
Costar 2043	30/04/2043	97,83	5,83
Costar 2044	04/04/2044	111,19	5,98
Costar 2045	12/03/2045	112,22	6,07
Costar 2054	13/11/2054	114,31	6,22



Rend. (%)

### Letras, notas y bonos del Tesoro EE.UU.

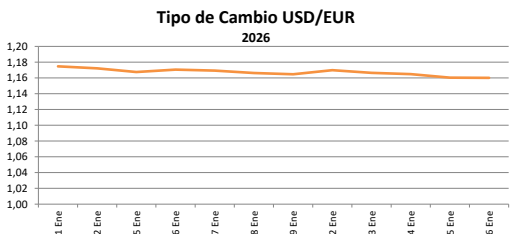
Letra del Tesoro	3 meses		3,66
Letra del Tesoro	6 meses		3,62
Letra del Tesoro	12 meses		3,48
Nota del Tesoro EEUU	2 años	99,98	3,38
Nota del Tesoro EEUU	3 años	100,33	3,38
Nota del Tesoro EEUU	5 años	99,96	3,51
Nota del Tesoro EEUU	10 años	101,44	3,95
Bono del Tesoro EEUU	30 años	102,11	4,62



### Monedas

Colón - Dólar EE.UU. **	478,00
Euro - Dólar EE.UU.	1,18
Yen - Dólar EE.UU.	156,15
Dólar EE.UU. - Libra Esterlina	1,35
Franco Suizo - Dólar EE.UU.	0,77
Dólar Australiano - Dólar EE.UU.	0,71
Dólar Canadiense - Dólar EE.UU.	1,36

\*\* Tipo de Cambio Venta Popular Valores



### Indicadores Economicos

EE.UU.	Variación Mensual	Variación Anual
Inflación	0,20	2,40
Tasa de desempleo		4,30
PIB		2,20
Crédito para consumo		3,30
Gasto de Consumo		4,70

### Eurozona

Tasa de desempleo	6,20
Inflación variación interanual	1,70
PIB variación interanual	1,30

### China

Tasa de desempleo	3,96
Inflación	0,20
PIB	4,50

### Descargo de Responsabilidad

El presente boletín se trata de comunicación comercial que no constituye asesoría ni debe ser considerado un sustituto de este servicio, y ha sido elaborado con un fin informativo general, sin tomar en cuenta los objetivos de inversión, situación financiera, aversión al riesgo y las necesidades particulares de un inversionista. De tal manera que este documento no se constituye en una recomendación explícita de inversión, calificación o bondad de un valor. Asimismo, no se da garantía, ni se acepta responsabilidad sobre la exactitud o detalle de la información aquí suministrada. Todas las afirmaciones que no estén basadas en hechos, constituyen únicamente opiniones actuales que puedan sufrir modificaciones y no necesariamente representan la opinión o punto de vista de este Puesto de Bolsa.